



Tour tornade de Spinjitzu à l'aveugle

Préparation et règles du jeu

Déroulement de l'activité

Divisez les enfants en équipes et répartissez les briques LEGO®.

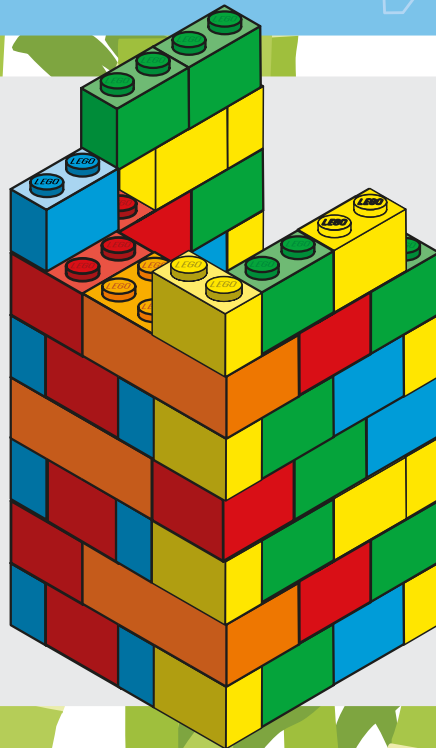
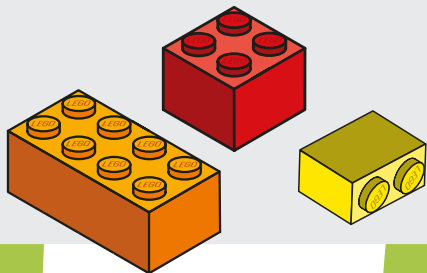
Pour rendre le défi plus difficile, utilisez des briques de différentes tailles. Puis, pour tester leur véritable talent de ninja, bandez-leur les yeux et jugez quelle équipe sera capable de construire la tour tornade de Spinjitzu la plus haute en 5 minutes !



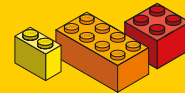
Les choses à préparer :

Le jour même

1. Organisez les équipes.
2. Distribuez les briques LEGO à chaque équipe.
3. Expliquez les règles et bandez les yeux des enfants.
4. Lancez le chronomètre et amusez-vous.



Ce dont vous avez besoin :



Briques LEGO



Bandeaux
(vous pouvez utiliser une cravate ou une écharpe)



Règle ou mètre ruban
pour mesurer la hauteur
des tours



Facultatif
Prix pour la tour
la plus haute



Anecdotes sur NINJAGO® :

Riyu apprend le Spinjitzu comme un vrai ninja.

Le ninja a trouvé la Faux de terre dans les Grottes du désespoir.



5 min

Bandez les yeux de vos ninjas et voyez qui réussira à ériger la plus haute tour-tornade avant la fin du chrono.