

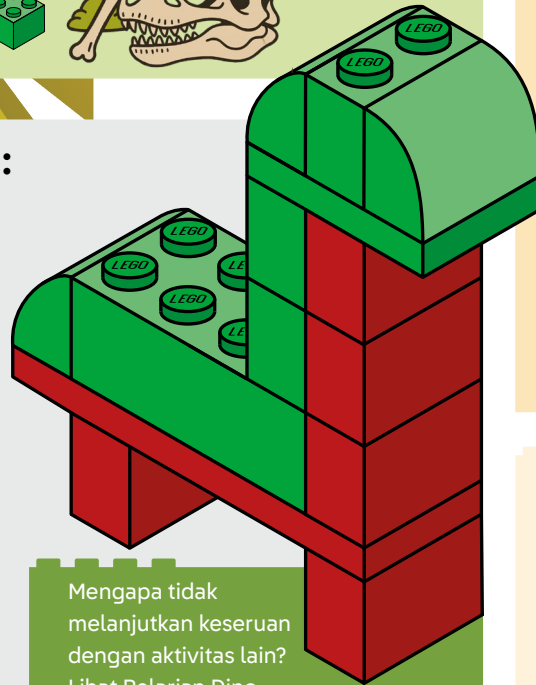


Desain Dino

Cara menyiapkan & bermain

Langkah-langkah

Anak-anak membuat dinosaurus LEGO® mereka sendiri. Dinosaurus mereka bisa terinspirasi oleh dinosaurus asli, sepenuhnya karangan mereka sendiri, atau perpaduan dari banyak dinosaurus yang berbeda.



Mengapa tidak melanjutkan keseruan dengan aktivitas lain? Lihat Pelarian Dino untuk detailnya.

Yang perlu Anda lakukan:

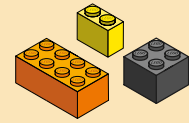
Sebelum pesta

1. Kumpulkan balok LEGO® untuk membuat dinosaurus.

Saat pesta

1. Tunjukkan kepada anak-anak beberapa gambar referensi dinosaurus atau ajak mereka berdiskusi tentang dinosaurus favorit mereka sebagai inspirasi.
2. Mulailah merakit! Apakah dinosaurus memiliki kekuatan khusus? Seperti ekor, atau duri, yang sangat panjang!
3. Atur timer selama 15 menit.
4. Tampilkan kreasi luar biasa anak-anak!

Yang Anda perlukan:




Balok LEGO®



Tambahan opsional

Hadiah untuk dinosaurus terbaik.

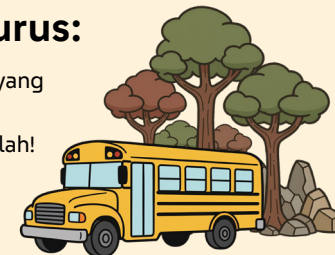


Beberapa gambar dinosaurus untuk menginspirasi para perakit Anda.

Fakta dinosaurus:

Dinosaurus terpanjang yang pernah ditemukan lebih panjang dari 4 bus sekolah!

Dinosaurus hidup di Bumi selama sekitar 165 juta tahun.



15 menit

Aktivitas menyenangkan ini akan membebaskan imajinasi mereka—seperti dinosaur.