



猜猜這是什麼 LEGO® 動物

如何設定和遊玩

運作方式

一個小朋友從一疊卡片中抽取一張動物卡。之後他們需要用 LEGO® 顆粒拼砌出動物卡上指定的動物，其他人來猜這是什麼動物。

你可以組隊玩，也可以讓每個人輪流猜，然後輪流用 LEGO 顆粒拼砌動物。



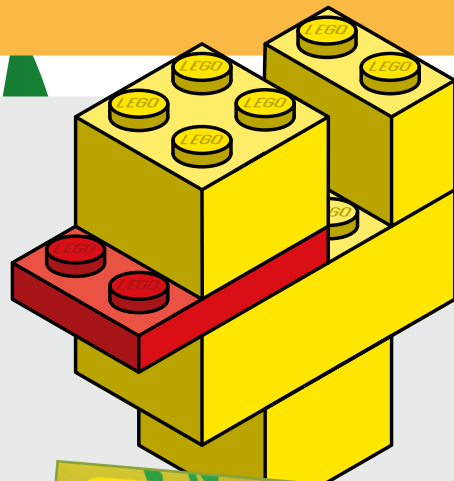
你需要做甚麼？

派對前

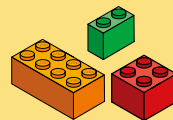
1. 列印並剪下動物圖片
2. 在卡片上寫下要拼砌的動物名稱。
讓拼砌過程更適合年紀較小的朋友。

當天

1. 將卡片背面朝上放在平坦的表面上。
2. 把 LEGO® 顆粒放在旁邊。
3. 解釋規則並選擇誰先進行（也許是壽星）。
4. 將秒錶設定為 5 分鐘，開始吧！



你需要準備的物品：



LEGO® 顆粒



時鐘或秒錶



動物卡

小朋友在拼砌 LEGO 動物時需要遵循的提示。



選用附加項

最佳作品獎。



讓 LEGO 人仔透過播放配套視頻來介紹這款遊戲。




趣味動物小知識：

大象是唯一不會跳躍的動物。

狐狸使用超過 40 種不同的聲音進行溝通。

袋鼠不會倒著走。



每輪 5 分鐘

考驗你的 LEGO® 拼砌能力和猜測能力。