



## 恐龍積木大搜索

### 遊戲準備與玩法



### 玩法說明

孩子只要找出隱藏的樂高®積木，然後用這些積木拼砌恐龍即可。可以想成是尋寶遊戲，只是用樂高積木來玩。

如果孩子年紀較小，可以把積木成堆藏，降低搜索難度。

如果孩子年紀較大，可以把積木分開藏，讓搜索更有挑戰性。



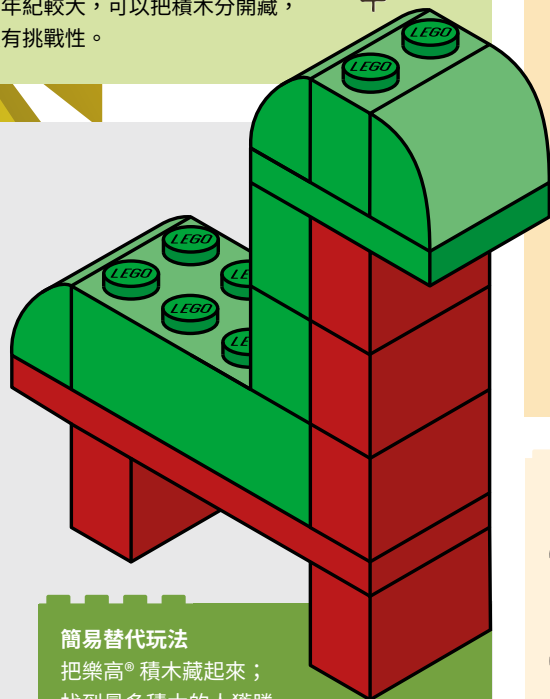
### 準備工作：

#### 派對前

1. 收集需要的樂高®積木。
2. 列印恐龍圖片卡。
3. 選一個適合搜索活動的安全空間。

#### 當天

1. 把樂高積木藏起來。
2. 分隊或單人遊玩。
3. 發放圖片卡和桶子／袋子。
4. 說明規則。
5. 開始搜索！



#### 簡易替代玩法

把樂高®積木藏起來；找到最多積木的人獲勝。

### 每隊需要的物品：

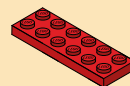
如果你辦的是小型派對，每個孩子可以單獨遊玩。

#### 樂高®積木

##### 顏色一

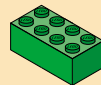


5 個 1x2 樂高積木



1 個 6x2 平板樂高積木

##### 顏色二



1 個 4x2 樂高積木




3 個 1x2 樂高積木



3 個 1x2 弧形樂高積木



1 個 3x2 平板樂高積木



#### 恐龍圖片卡

給孩子的拼砌指南  
(每隊一份)。



#### 袋子

能讓每隊放進積木的東西。



播放隨附影片，讓樂高人偶介紹遊戲。



可選擇加碼的物品  
頒給贏家的獎品。

### 恐龍小知識：



劍龍的腦跟核桃一樣小。

暴龍的牙齒跟香蕉一樣大。

腕龍跟五層樓的建築物一樣高。



### 15 到 20 分鐘

準備工作很簡單，保證能讓  
孩子玩得開心。