



模仿挑戰

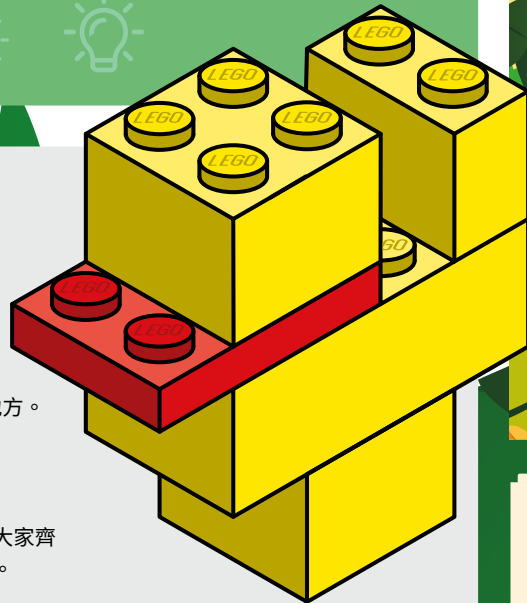
如何設定和遊玩



運作方式

每個團隊需要拼砌一個 LEGO® 動物模型，但只有一個團隊成員可以看需要拼砌的動物的照片。

其他隊員必須根據該隊員的描述來拼砌這個動物模型。



你需要做甚麼？

派對前

1. 列印出製作過程中所需的動物圖片。每個團隊都需要一份列印稿。

當天

1. 將 LEGO® 顆粒放在玩家遊戲時方便取用的地方。
2. 將所有人分成小組。
3. 遞出圖片 - 確保其他隊員不會偷看！
4. 向大家解釋這是一個團隊合作的遊戲，只有大家齊心協力、通力合作，才能成功完成拼砌任務。

如果人數較少，可以分組玩，一個孩子負責拼砌，其他孩子負責猜。

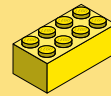
每隊所需物品：



1 塊 1x2 黃色 LEGO® 顆粒




2 塊 2x2 黃色 LEGO 顆粒



1 塊 2x4 黃色 LEGO 顆粒



1 塊 2x3 紅色扁平 LEGO 顆粒



動物圖片卡

動物主題迷你模型的圖片。



選用附加項

最佳 LEGO 動物模仿作品獎。



趣味動物小知識：

無尾熊每天睡眠時間長達 20 小時。

大貓熊每天花長達 14 小時吃竹子。



10 分鐘

如果和年紀較小的孩子一起玩，可以延長遊戲時間。