



## 「元素高塔挑戰」

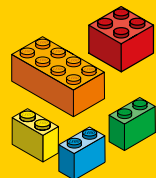
如何設定和遊玩

### 運作方式

Overlord 將寶藏藏在一座由元素顏色的 LEGO® 顆粒所拼砌的高塔中。每個孩子有 5 - 10 秒鐘的時間從 LEGO 高塔上取下顆粒。

如果他們找到獎品，就歸他們所有。如果未能找到，就把高塔傳給下一個小朋友。高塔可以在派對開始前拼砌好，也可以讓孩子們在派對活動中幫忙拼砌。

### 你需要準備的物品：



底板和各種元素色彩 LEGO® 顆粒。

紅色 + 橙色 = 火元素  
白色 + 藍色 = 冰元素  
棕色 + 綠色 = 大地元素  
黃色 = 閃電元素



計時器/秒錶



獎品  
(最好藏在包包裡)



讓 LEGO 人仔透過播放配套影片來介紹這款遊戲。


### 你需要做甚麼？

#### 派對前

1. 拼砌高塔 (如果你不想讓孩子們拼砌的話，那就自己提前拼砌一個吧)。
2. 別忘了把獎品藏在高塔裡的某個地方。

#### 當天

1. 解釋規則並決定誰先開始。
2. 年齡較大的孩子可以嘗試用一隻手取下顆粒 (他們可以想像自己的另一隻手正手持旋風忍者® 寶劍)。
3. 設定好計時器，開始享受樂趣吧！




孩子越多，塔就需要拼得越高。對於年齡較大的孩子，可以使用扁平顆粒和普通顆粒，取走時增加難度。



### 旋風忍者® 小知識：

冰忍最常用的武器是手裡劍。  
巨蟒被擊敗後，蛇族釋放了石兵軍團。



總共 **10 分鐘**

(每次 5 - 10 秒)。

你可以根據孩子的年齡調整時間。

