

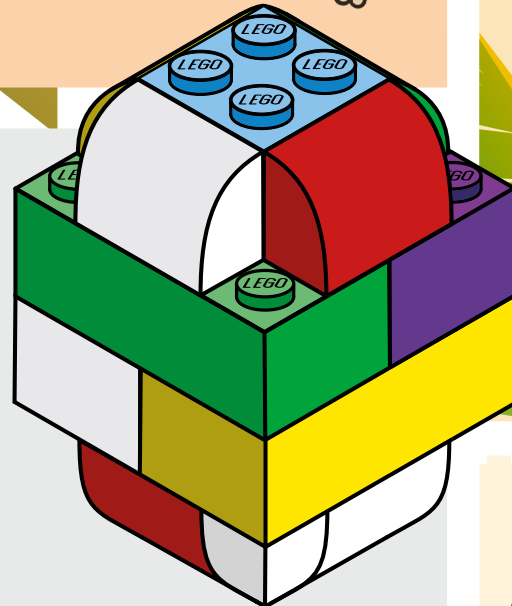


Dinosauří vajíčko a lžíce

Jak se připravit a hrát

Jak to funguje

Děti musí co nejrychleji dojít do cíle a u toho musí na lžici nést dinosauří vajíčko z kostek LEGO® (nebo samostatnou kostku).



Pokud hráči vajíčko/kostka spadne, může ji zvednout a pokračovat v závodě tam, kde skončil. Nebo se může vrátit na startovní pozici, pokud chcete, aby hra trvala déle.

Co musíte udělat:

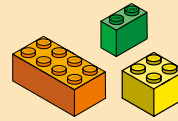
Před oslavou

1. Vyznačte trasu (asi 3 metry od startu do cíle).

V daný den

1. Nechte děti postavit dinosauří vajíčko LEGO® (pokud ho při hře využijete).
2. Dejte každému dítěti lžici a položte na ni jejich kostku/vajíčko.
3. Děti musí lžici držet v ruce.
4. Odstartujte závod!

Co budete potřebovat:



Kostky LEGO®

Pro balancování nebo pro stavění dinosauřích vajíček LEGO.



Sadu lžic

Dostatečně velké, aby se do nich vešla kostka nebo dinosauří vajíčko LEGO.



Startovní/cílovou čáru

Páska nebo značkovač.



Doplňěk navíc

Cena pro nejrychlejší dítě.




Fakta o dinosaurech:



Slepice jsou novodobí dinosauři a mají podobnou DNA jako T-rex.

Dinosauři žili na všech kontinentech, dokonce i na Antarktidě.



10–12 minut

Hra může trvat déle, pokud budete hrát více kol.