



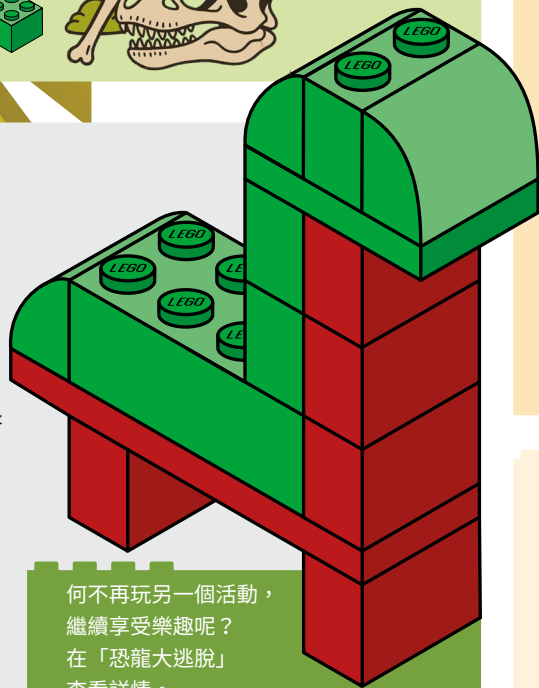

## 恐龍設計

### 遊戲準備與玩法



### 玩法說明

孩子要製作自己的樂高® 恐龍。他們的恐龍可以根據真實恐龍製作、完全虛構，或是混搭多種不同的恐龍。



何不再玩另一個活動，繼續享受樂趣呢？在「恐龍大逃脫」查看詳情。

## 準備工作：

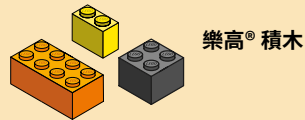
### 派對前

1. 收集製作恐龍用的樂高® 積木。

### 當天

1. 讓孩子看一些恐龍的參考圖片，或請他們討論自己喜愛的恐龍，激發他們的靈感。
2. 開始拼砌！恐龍會有特殊能力嗎？像是超長的尾巴，或是尖刺！
3. 設定計時 15 分鐘。
4. 展示孩子的精彩作品！

## 需要的物品：



樂高® 積木



可選擇加碼的物品  
頒給最佳恐龍的獎品。



幾張恐龍圖片，為拼砌者帶來靈感。

## 恐龍小知識：

目前發現史上最長的恐龍比四輛校車還長！

恐龍在地球上生活了約 1 億 6500 萬年。



## 15 分鐘

這個好玩的活動會讓他們  
的想像力跟恐龍一樣自由  
奔放。