

LEGO
NINJAGO



Alkulohikäärmeen superrakennus

Pelin valmisteleminen ja pelaaminen

Pelin eteneminen

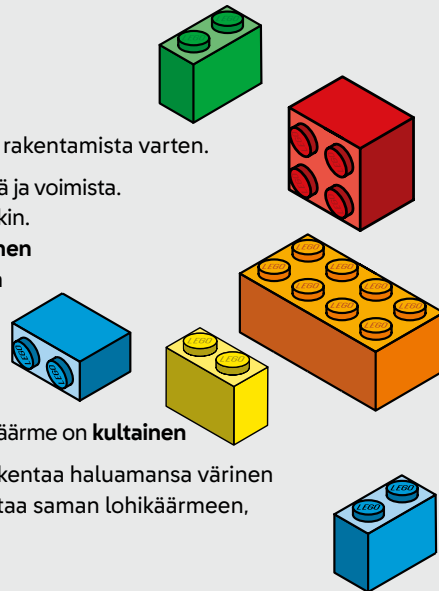
Aivan kuten LEGO® NINJAGO® juhlien lapsivieraatkin, jokainen alkulohikäärme on erilainen.

Lohikäärmeen väri edustaa eri voimaa, kuten voima, rauha tai tuli. Minkälaisia alkulohikäärmeitä lapset haluavat olla ja rakentaa LEGO® palikoista?

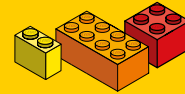
Tee näin:

Juhlapäivänä

1. Aseta esille LEGO® palikoita lohikäärmeen rakentamista varten.
2. Kerro lapsille eri alkulohikäärmeiden väreistä ja voimista. Voit halutessasi tehdä siitä pienen arvausleikin. Liikkeen/energian alkulohikäärme on **keltainen**
Voiman alkulohikäärme on **ruskea tai musta**
Elämän alkulohikäärme on **vihreä**
Jään alkulohikäärme on **valkoinen**
Tulen/liikkeen alkulohikäärme on **punainen**
Veden alkulohikäärme on **sininen**
Rauhan/tasapainon/keskittymisen alkulohikäärme on **kultainen**
3. Kerro lapsille, että heidän tulee valita ja rakentaa haluamansa väriäinen alkulohikäärme. Jos lapset haluavat rakentaa saman lohikäärmeen, he voivat tehdä sen yhdessä.
4. Käynnistä ajastin ja hupi voi alkaa.



Nämä tarvitset:



Erivärisiä LEGO® palikoita



Ajastin/sekuntikello



Kiva lisäajuttu


Esimerkkikuvia
alkulohikäärmeistä.



NINJAGO®-faktoja:

Lloyd halusi olla kuin isänsä Garmadon, kunnes kohtalo valitsi hänet Vihreäksi ninjaksi.

Arin tykkää leipoa piirakoita.



15 minuuttia

Minkä alkulohikäärmeen
synttärininja valitsee?