



## Spinjitzu-tornadotårn med bind for øynene

Slik gjør dere klar leken

### Slik fungerer det

Del barna inn i lag., og del ut LEGO® klossene.


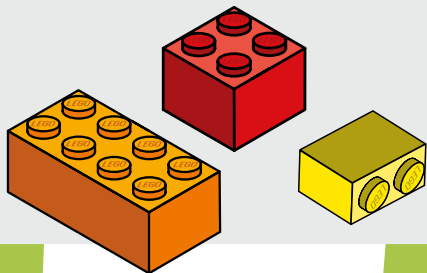
Bruk klosser i forskjellige størrelser for å gjøre det mer utfordrende. Etterpå kan du virkelig teste ninja-ferdighetene deres ved å sette bind for øynene på barna og se hvem som bygger det høyeste Spinjitzu-tornadotårnet på fem minutter!



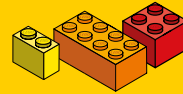
### Slik gjør dere det

På selve dagen

1. Del barna inn i lag..
2. Del ut LEGO® klossene til hvert tårnbyggelag.
3. Forklar reglene, og sett bind for øynene på barna.
4. Still inn tidtakeren, og begynn moroa.



### Ting dere trenger:



LEGO® klosser



**Ekstraustyr**  
Premie til det høyeste tårnet



**Bind for øynene**  
(dere kan bruke bånd eller skjerf)



**Linjal eller målebånd til å måle tårnene med**



### Fakta om NINJAGO®:

Riyu lærer Spinjitzu akkurat som ninjaene.  
Ninjaene fant den magiske ljåen i Skrekkgrottene.



### 5 minutter

Sett bind for øynene på ninjaene dine, og se hvem som kan bygge det høyeste tornadotårnet før tiden er ute.