



Dino-design

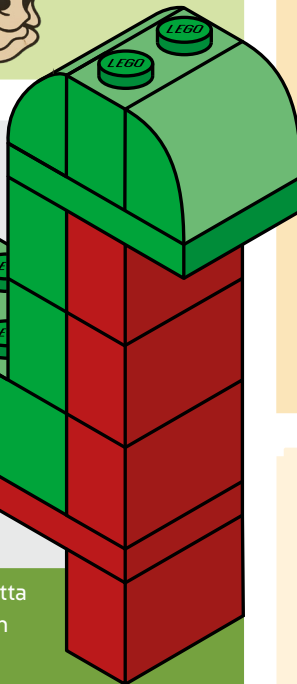
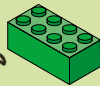
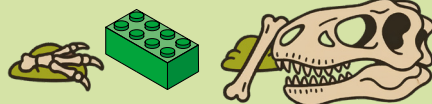
Hur du förbereder och spelar



Så här gör ni



Barn skapar sina egna LEGO® dinosaurier. Deras dinosaurier kan baseras på en riktig dinosaurie, vara helt påhittad eller vara en blandning av många olika dinosaurier.



Varför inte fortsätta det roliga med en annan aktivitet? Se Dino-flykt för mer information.

Så här gör ni:

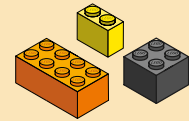
Före festen

1. Samla LEGO® klossar för att bygga dinosaurierna.

På dagen

1. Visa barnen några referensbilder på dinosaurier eller be dem diskutera sina favoritdinosaurier för att få inspiration.
2. Sätt igång och bygg! Kan dinosaurien ha en speciell kraft? Som en extra lång svans eller taggar!
3. Ställ in en timer på 15 minuter.
4. Visa upp barnens fantastiska skapelser!

Saker ni behöver:



LEGO® klossar



Valfritt tillägg

Pris för den bästa dinosaurien.

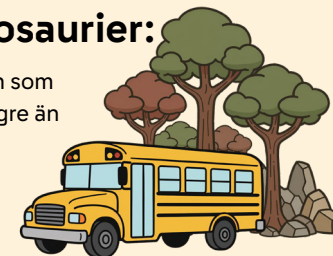


Några dinosauriebilder som inspiration för dina byggare.

Fakta om dinosaurier:

Den längsta dinosaurien som någonsin hittats var längre än fyra skolbussar!

Dinosaurierna levde på jorden i cirka 165 miljoner år.



15 minuter

Denna roliga aktivitet låter deras fantasi låta deras fantasi löpa fritt fritt – precis som en dinosaurie.