



Spinjitzu-tornadon rakentaminen sokkona

Pelin valmisteleminen ja pelaaminen

Pelin eteneminen

Jaa lapset joukkueisiin ja jaa joukkueille LEGO® palikat.


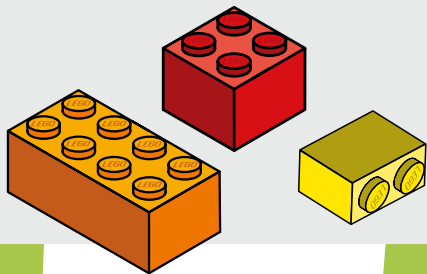
Jotta tehtävästä tulisi haastavampi, käytä erikokoisia palikoita. Jotta lasten ninjataidot pääsevät todelliseen testiin, sido heidän silmänsä ja katso, kuka rakentaa korkeimman spinjitzu-tornadotornin 5 minuutissa!



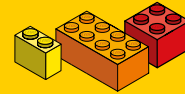
Tee näin:

Juhlapäivänä

1. Jaa lapset joukkueisiin.
2. Jaa jokaiselle torninrakennusjoukkueelle LEGO® palikat.
3. Selitä säännöt ja sido lasten silmät.
4. Käynnistä ajastin ja hupi voi alkaa.



Nämä tarvitset:



LEGO® palikoita



Kiva lisäjuttu

Palkinto korkeimmalle tornille



Siteet silmille

(voit käyttää solmioita tai huiveja)



Viivotin tai mittanauha

tornien mittaamista varten



NINJAGO®-faktoja:

Riyu opettelee spinjitzua aivan kuten ninjat.

Ninjat löysivät Queakes-viikatteen Epätoivon luolista.



5 minuuttia

Sido ninjojen silmät ja katso, kuka rakentaa korkeimman tornin kellon käydessä.