



Merakit Tornado Spinjitsu dengan Penutup Mata

Cara menyiapkan & bermain Langkah-langkahnya

Bagi anak-anak ke dalam beberapa tim dan bagikan balok LEGO®.


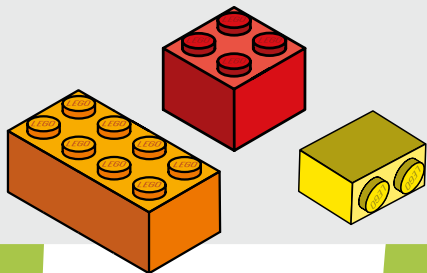
Untuk membuatnya lebih menantang, gunakan balok dengan ukuran yang berbeda. Kemudian untuk benar-benar menguji keterampilan ninja mereka, tutup mata anak-anak dan lihat siapa yang merakit menara Tornado Spinjitsu tertinggi dalam 5 menit!



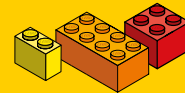
Yang perlu Anda lakukan:

Saat pesta

1. Bagi anak-anak ke dalam beberapa tim.
2. Bagikan balok LEGO® kepada setiap tim perakit menara.
3. Jelaskan aturannya dan pasang penutup mata pada anak-anak.
4. Atur timer Anda dan mulai keseruan.



Yang Anda perlukan:



Balok LEGO®



Penutup mata
(Anda dapat menggunakan dasi atau syal)



Penggaris atau pita pengukur untuk mengukur menara



Tambahan opsional
Hadiah untuk menara tertinggi



Fakta NINJAGO®:

Riyu sedang belajar Spinjitsu seperti ninja.

Ninja menemukan Sabit Gempa di Gua Keputusan.



5 menit

Pasang penutup mata pada ninja Anda dan lihat siapa yang dapat merakit menara tornado tertinggi sambil berpacu dengan waktu.