



Zwierzęce miksy

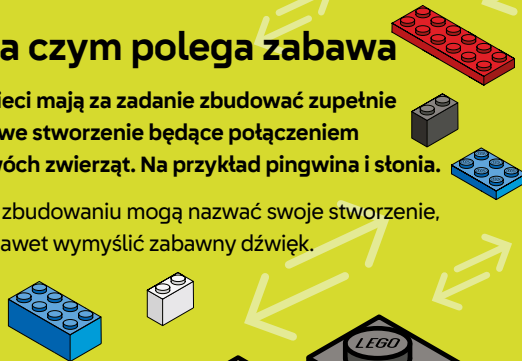
Przygotowanie i przebieg zabawy



Na czym polega zabawa

Dzieci mają za zadanie zbudować zupełnie nowe stworzenie będące połączeniem dwóch zwierząt. Na przykład pingwina i stonia.

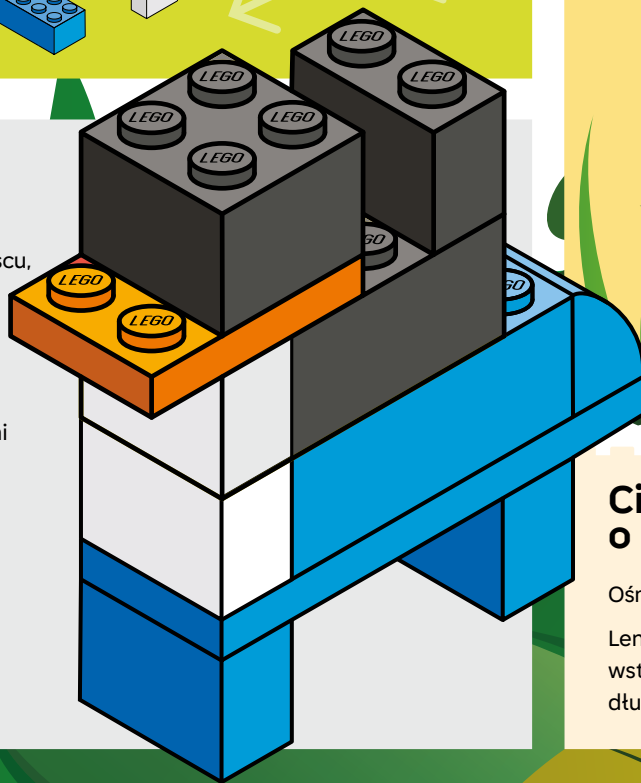
Po zbudowaniu mogą nazwać swoje stworzenie, a nawet wymyślić zabawny dźwięk.



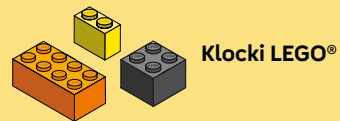
Co należy zrobić:

W dniu przyjęcia

1. Ułóż klocki i elementy LEGO® w miejscu, w który wszyscy mogą się zebrać i mieć do nich łatwy dostęp.
2. Możesz pokazać dzieciom zdjęcia zwierząt na swoim urządzeniu lub przygotować książeczki z obrazkami zwierząt, aby je zainspirować.
3. Zaczynaj zabawę.



Do przygotowania:



Klocki LEGO®



Opcjonalnie
Nagroda za najbardziej kreatywne stworzenie.



Ciekawostki o zwierzętach:

Ośmiornice mają trzy serca.

Leniwce potrafią wstrzymać oddech dłużej niż delfiny.



15 minut

Świetny sposób na rozwijanie kreatywności w budowaniu zwierząt z klocków LEGO®.