

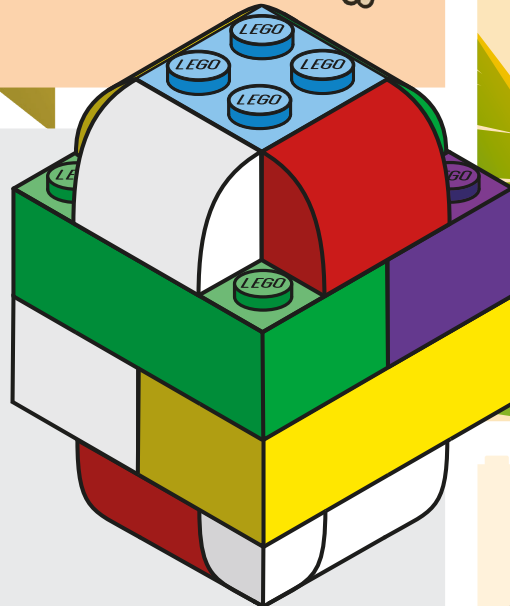


Dino-Ei und Löffel

Vorbereiten und spielen

So funktioniert's

Die Kinder laufen um die Wette und balancieren dabei ein aus LEGO® Steinen gebautes Dinosaurier-Ei (oder einen einzelnen Stein) auf einem Löffel.



Du musst Folgendes tun:

Vor der Party

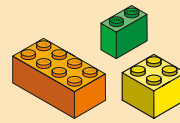
1. Markiere die Strecke (ca. 3 m vom Start bis zum Ziel).

Beim Spielen

1. Lass die Kinder ihre LEGO Dinosaurier-Eier bauen (falls sie auf diese Weise spielen).
2. Gib jedem Kind einen Löffel und lege den LEGO Stein/das Ei darauf.
3. Die Kinder halten den Löffel in der Hand.
4. Starte das Rennen!

Wenn das Ei/der Stein eines Spielers herunterfällt, kann er es/ihn aufheben und das Rennen an der Stelle fortsetzen, an der er/sie steht. Oder er bzw. sie kann zum Ausgangspunkt zurückkehren, wenn das Spiel länger dauern soll.

Was du brauchst.



LEGO Steine

Zum Balancieren oder zum Bauen von LEGO Dinosaurier-Eiern.



Optional

Zusatzpreis für das schnellste Kind.



Löffel-Set

Groß genug, um einen LEGO Stein oder ein Dinosaurier-Ei zu halten.



Start-/Ziellinie


Klebeband oder eine Platzmarkierung.



Fakten über Dinosaurier:

Hühner sind moderne Dinosaurier und haben eine gemeinsame DNA mit dem T-Rex.

Dinosaurier lebten auf allen Kontinenten, sogar in der Antarktis.



10-12 Minuten

Es kann länger gespielt werden, wenn es mehr Runden gibt.