



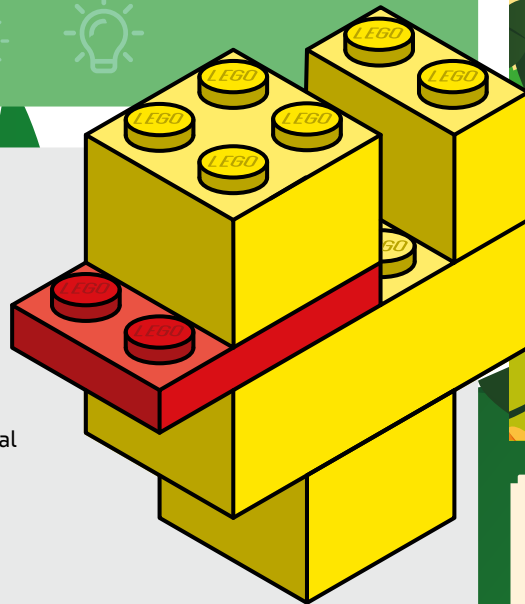
## Kto to napodobní lepšie Ako sa pripraviť a hrať



### Ako to funguje

Úlohou každého tímu je postaviť rovnaké zvieratko LEGO®, ale obrázok môže vidieť iba jeden člen.

Druhý člen musí stavať len podľa toho, čo mu spoluhráč opisuje.



## Čo treba urobiť:

### Pred oslavou

1. Vytlačte si obrázky zvierat, ktoré potrebujete na stavanie. Každý tím bude potrebovať jeden výtlačok.

### V deň oslavy

1. Umiestnite kocky LEGO® tak, aby k nim mal staviteľ pri hre prístup.
2. Rozdeľte všetkých do tímov.
3. Rozdajte obrázky a dávajte pozor, aby napodobňujúci staviteľ nenazeral!
4. Povedzte deťom, že je to hra o spolupráci a že sa im bude dariť len vtedy, keď budú pracovať spolu a komunikovať ako jeden tím.

Ak máte malý počet detí, hra môže prebiehať v skupine, kde jedno dieťa stavia a ostatné hádajú.

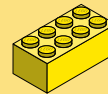
## Čo potrebuje každý tím:



1x žltú kocku LEGO® 1 x 2



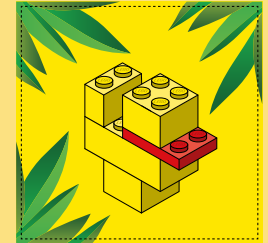
2x žlté kocky LEGO 2 x 2



1x žltú kocku LEGO 2 x 4



1x plochú červenú kocku LEGO 2 x 3



### Kartička s obrázkom zvieratá

Obrázky miniatúrneho modelu s motívom zvieratá



### Voliteľné

Cena za najvernejšiu kópiu zvieratka LEGO.

## Zaujímavosti o zvieratách:

Koaly spia až 20 hodín denne.

Pandy veľké trávia až 14 hodín denne konzumáciou bambusu.



## 10 minút

Ak sa hráte s menšími deťmi, môžete tento čas predĺžiť.