



Elementaalitornin valloitushaaste

Pelin valmisteleminen ja pelaaminen

Pelin eteneminen

Overlord on kätkenyt aarteen elementaaliveisistä LEGO® palikoista rakennettuun torniin. Kullakin lapsella on 5–10 sekuntia aikaa poistaa palikoita LEGO tornista.

Palkinnon löytäjä saa pitää sen. Jos palkintoa ei löydy, torni siirtyy seuraavalle lapselle. Tornin voi rakentaa ennen juhlia tai lapset voivat auttaa sen rakentamisessa osana ohjelmanumeroa.




Tee näin:

Ennen juhlia

1. Rakenna torni (jos et aio pyytää lapsia rakentamaan sitä).
2. Älä unohda piilottaa palkintoa torniin.


Juhlapäivänä

1. Selitä säännöt ja valitse aloittaja.
2. Isommat lapset voivat yrittää poistaa palikoita yhdellä kädellä (ja kuvitella, että toisessa kädessä on NINJAGO® miekka).
3. Käynnistä ajastin ja hupi voi alkaa.



Mitä enemmän lapsia, sitä suurempi tornin on oltava. Jos lapset ovat jo isompia, tornissa voi käyttää tavallisten palikoiden lisäksi litteitä palikoita, sillä niiden poistamisessa kestää kauemmin.

Nämä tarvitset:



Rakennuslevy ja elementaaliveisistä LEGO® palikoita.

Punainen + oranssi = tuli
Valkoinen + sininen = jää
Ruskea + vihreä = maa
Keltainen = salama



Ajastin/sekuntikello



Palkinto
(mieluiten pussiin piilotettuna)



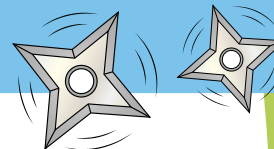
Katsokaa oheinen video, jolla LEGO minihahmot esittelevät pelin.



NINJAGO®-faktoja:

Zanen suosikkiase on shuriken.

Kun Great Devourer oli voitettu, käärmeet vapauttivat Kiviarmeijan.



10 min yhteensä
(5–10 sekuntia / vuoro).

Aikaa voi mukauttaa lasten ikään sopivaksi.

