

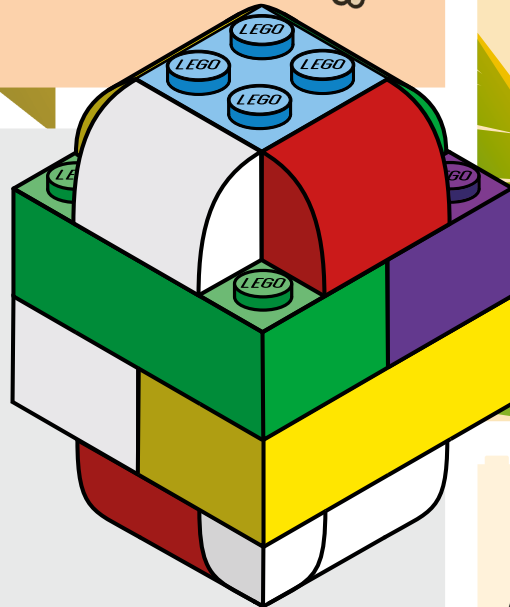


恐龍蛋和湯匙 如何設定和遊玩



運作方式

孩子們手持湯匙比賽跑步，同時要確保放在湯匙上的 LEGO® 顆粒拼砌的恐龍蛋（或一塊顆粒）不會掉落。



你需要做甚麼？

派對前

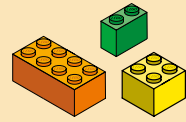
1. 標出路線（從起點到終點約 10 英尺）。

當天

1. 讓孩子用 LEGO® 顆粒拼砌恐龍蛋（如果你選用這種方式玩的話）。
2. 給每個孩子一把湯匙，讓他們把顆粒或者恐龍蛋放在湯匙上。
3. 孩子們手裡拿著湯匙。
4. 比賽開始！

如果玩家的恐龍蛋或者顆粒掉落，可以撿起並從當前位置繼續比賽。或者，如果你想讓遊戲持續更長時間，可以要求他們回到起點，重新開始比賽。

你需要準備的物品：



LEGO® 顆粒
用於放置在湯匙中，
或用於拼砌 LEGO 恐龍蛋。



選用附加項
獎勵給跑得最快的
孩子。



一套湯匙
大到可以裝下一塊 LEGO
顆粒或一顆恐龍蛋。




起跑線/終點線
膠帶或標記物。



恐龍小知識：

雞是現代恐龍，擁有與暴龍相同的 DNA。

恐龍曾經生活在每個大陸，
甚至包括南極。



10 - 12 分鐘

如果輪數較多，則可能需要
更長遊戲時間。