



## Wyzwanie wieży żywiotów

Przygotowanie i przebieg zabawy

### Na czym polega zabawa

Overlord ukrył skarb w wieży zbudowanej z klocków LEGO w kolorach żywiotów®. Każde dziecko ma 5-10 sekund na usuwanie klocków z wieży LEGO.

Jeśli znajdzie nagrodę, może ją zatrzymać. Jeśli nie, przekazuje wieżę kolejnej osobie. Wieżę można zbudować przed rozpoczęciem przyjęcia lub zaangażować dzieci w jej budowanie w ramach zabawy.

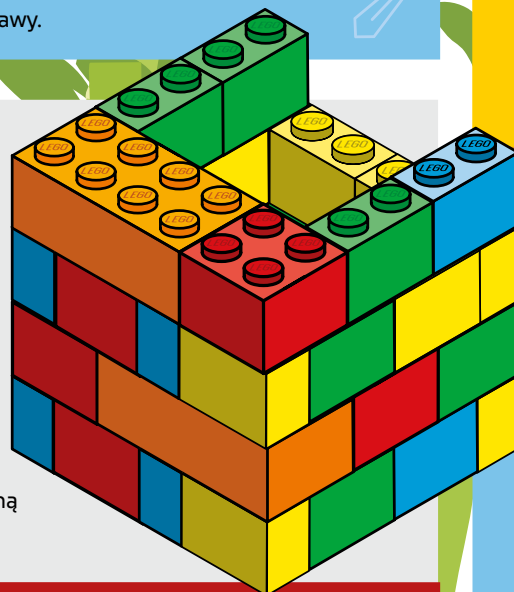
### Co należy zrobić:

#### Przed przyjęciem

1. Zbuduj Waszą wieżę (chyba że będą ją budowały dzieci).
2. Pamiętaj, aby ukryć nagrodę wewnątrz wieży.

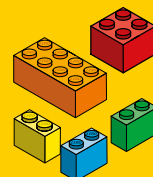
#### W dniu przyjęcia

1. Wyjaśnij zasady i wybierz, kto zaczyna.
2. Starsze dzieci mogą usuwać klocki tylko jedną ręką (niech wyobrażą sobie, że w drugiej trzymają miecz NINJAGO®).
3. Ustaw minutnik i rozpocznij zabawę.



Im więcej dzieci, tym większa powinna być wieża. W przypadku starszych dzieci oprócz zwykłych klocków można użyć także płaskich, które trudniej odczepić.

### Do przygotowania:



Płytki konstrukcyjne i klocki LEGO® w kolorach żywiotów.

Czerwony + pomarańczowy = ogień

Biały + niebieski = lód

Brązowy + zielony = ziemia

Żółty = błyskawica




Minutnik/stoper



Nagroda

(najlepiej ukryta w woreczku)



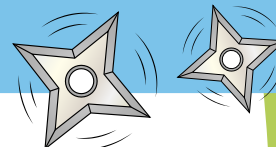
Niech zabawę przedstawią minifigury LEGO – odtwórz załączony film.



### Ciekawostki o NINJAGO®:

Ulubioną bronią Zane'a są shurikeny.

Po pokonaniu Wielkiego Pożeracza Kamienna Armia została uwolniona przez Wężonów.



**Łącznie:  
10 minut**

(5-10 sekund na turę).

Czas można dostosować do wieku dzieci.

