



Nachahm-Challenge

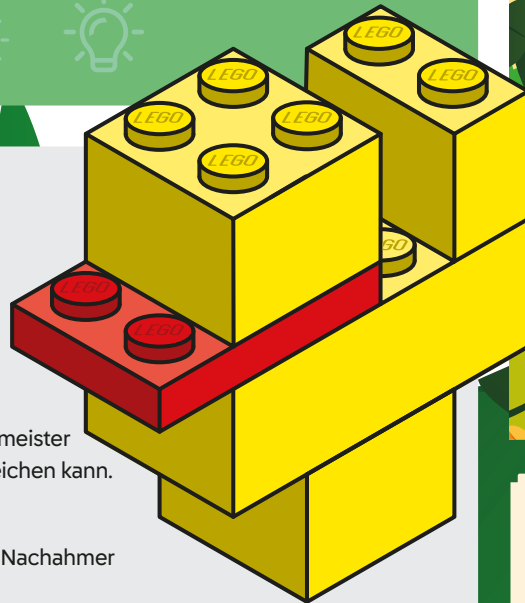
Vorbereiten und spielen



So funktioniert's

Jedes Team muss ein LEGO® Tiermodell nachbauen, aber nur eines der Teammitglieder kann die Bilder sehen.

Das andere Teammitglied muss das Tier nur aufgrund der Beschreibungen bauen, die es erhält.



Du musst Folgendes tun:

Vor der Party



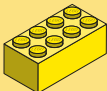

1. Drucke die Tierbilder aus, die du für den Bau brauchst. Jedes Team benötigt einen Ausdruck.


Beim Spielen

1. Lege die LEGO Steine dort hin, wo der Baumeister bzw. die Baumeisterin sie für das Spiel erreichen kann.
2. Teile die Spieler in Teams ein.
3. Verteile die Bilder – achte darauf, dass der Nachahmer sie nicht sehen kann!
4. Erkläre allen, dass es sich um ein Spiel mit Teamarbeit handelt und dass das Bauen nur dann erfolgreich ist, wenn sie als Team zusammenarbeiten und sich austauschen.

Wenn es nur wenige Teilnehmer gibt, kann man so spielen, dass ein Kind baut und die anderen versuchen zu raten.

Dinge, die du pro Team benötigst:

-  x1 1x2 gelber LEGO Stein
-  x2 2x2 gelbe LEGO Steine
-  x1 2x4 gelber LEGO Stein
-  x1 2x3 flacher roter LEGO Stein



Tier-Bildkarte

Bilder des tierischen Minibauwerks.



Optional

Zusatzpreis für das beste nachgebaute LEGO Tier.



Tierische Fakten:

Koalas schlafen bis zu 20 Stunden am Tag.

Große Pandas verbringen bis zu 14 Stunden am Tag damit, Bambus zu fressen.



10 Minuten

Du kannst diese Zeit verlängern, wenn du mit jüngeren Kindern spielst.

