



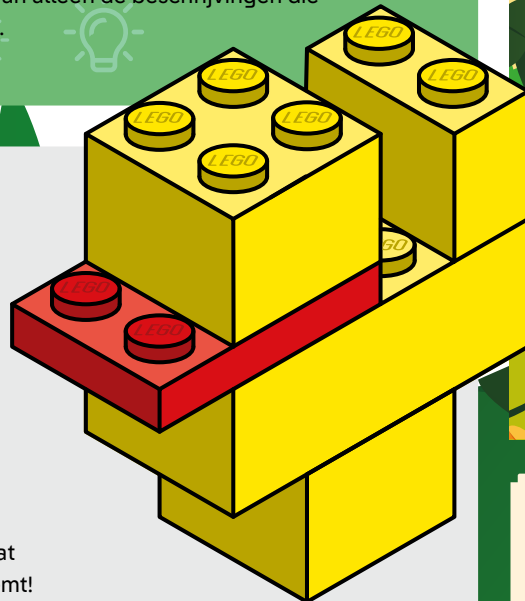
Uitdaging na-apen Vorbereiden en spelen



Zo werkt het

Elk team moet een kopie bouwen van een LEGO® diermodel, maar slechts één van de teamleden mag de afbeelding van het bouwwerk zien.

Het andere teamlid moet het dier bouwen op basis van alleen de beschrijvingen die ze krijgen.



Wat je moet doen:

Voor het feestje

1. Print de afbeeldingen van dieren uit die je nodig hebt voor de bouw. Elk team heeft een afdruk nodig.

Op de dag zelf

1. Leg de LEGO® stenen op een plek waar de bouwer ze kan pakken voor het spel.
2. Verdeel iedereen in teams.
3. Deel de afbeeldingen uit – zorg ervoor dat de kopieerder niet stiekem een kijkje neemt!
4. Leg iedereen uit dat dit een spel is waarbij teamwork centraal staat en dat de bouwwerken alleen een succes zullen zijn als ze als team samenwerken en communiceren.

Als je met een klein aantal kinderen bent, kun je het als groep spelen: één kind bouwt iets en de anderen proberen te raden wat het is.

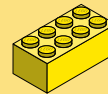
Benodigdheden per team:



x1 1x2 gele LEGO® steen



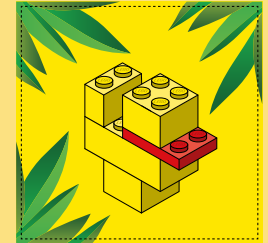
x2 2x2 gele LEGO steen



x1 2x4 gele LEGO steen



x1 2x3 rode LEGO plaat



Dierenplaatje

Afbeeldingen van de mini-bouwset met diertema.



Optionele extra

Prijs voor het best nagebouwde LEGO dier.



Feiten over dieren:

Koala's slapen tot 20 uur per dag.

Reuzenpanda's brengen tot wel 14 uur per dag door met het eten van bamboe.



10 minuten

Je kunt deze tijd verlengen als je met jongere kinderen speelt.