




## Abbina gli unicorni

Come preparare e giocare


### Come funziona

Prendi le 5 coppie di mattoncini LEGO® (10 mattoncini in totale). Nascondi ogni mattoncino sotto il suo bicchiere. I bambini girano 2 bicchieri per cercare di trovare una coppia corrispondente.

Tengono le coppie che trovano. Se non corrispondono, dicono quali mattoncini hanno scoperto e rimettono a posto i bicchieri per il giocatore successivo.



## Cose di cui hai bisogno:



5 coppie di mattoncini LEGO®

Ogni coppia deve avere dimensioni e colore diversi dalle altre.




**Opzione aggiuntiva**

Premio per il migliore abbinatore di mattoncini.



10 bicchieri di plastica colorati



## Cosa bisogna fare:

### Il giorno della festa

1. Metti 10 bicchieri di plastica colorati capovolti su un tavolo/superficie piana.
2. Metti un mattoncino LEGO® diverso sotto ogni bicchiere, cercando di non posizionare le coppie di mattoncini troppo vicine le une alle altre.
3. Spiega il compito e che il gioco finisce quando tutte le coppie sono state trovate.



## Curiosità sugli unicorni:

Gli unicorni possono essere di qualsiasi colore, non solo bianchi.

Le leggende narrano che gli unicorni potessero percepire le bugie e proteggere la verità.



**5-10 min.**

A seconda di quanto velocemente vengono trovate tutte le coppie.