



✗ A nagy dino- szauruszos kockavadászat Felkészülés és játék



A játék menete

A gyerekeknek meg kell találniuk az elrejtett LEGO® kockákat, majd azokból dinoszauruszokat kell építeniük. Tekints rá úgy, mint egy kincskeresésre, csak LEGO kockákkal.

Ha a gyerekek kicsik, megkönnyítheted a keresést azzal, hogy a kockákat halmokban rejtjed el.

Ha idősebbek, a kockákat egyenként rejtjed el, hogy a keresés nehezebb legyen.

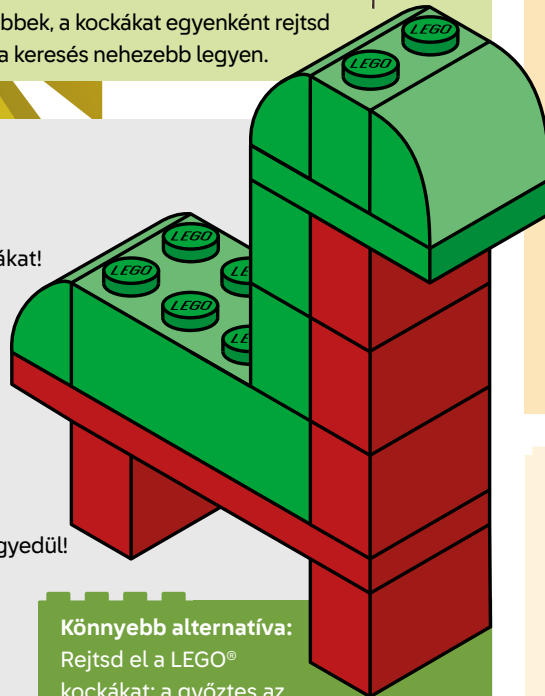
Teendők:

A zsúr előtt

1. Gyűjtsd össze a szükséges LEGO® kockákat!
2. Nyomtasd ki a dinófigurás kártyákat!
3. Válassz egy biztonságos helyet a vadászathoz!

A zsúr napján

1. Rejtsd el a LEGO kockákat!
2. Alkossatok csapatokat, vagy játsszatok egyedül!
3. Oszd ki a kártyákat és a vödröket/ tasakokat!
4. Magyarázd el a szabályokat!
5. Kezdődjön a vadászat!



Könnyebb alternatíva:

Rejtsd el a LEGO® kockákat; a győztes az, akinek a legtöbb kockája van.

Csapatonként szükséges dolgok:

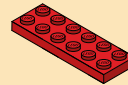
Ha kis zsúrt rendezel, a gyerekek egyénileg is játszhatnak.

LEGO® kockák

1. szín

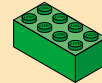


5 db 1x2-es LEGO kocka



1 db 6x2-es, lapos LEGO kocka

2. szín



1 db 4x2-es LEGO kocka




3 db 1x2-es LEGO kocka




3 db 1x2-es, ívelt LEGO kockák



1 db 3x2-es, lapos LEGO kocka



Játszd le a mellékelt videót, és hagyd, hogy a LEGO minifigurák bemutassák a játékot!



Dinófigurás kártya

Építési útmutató a gyerekeknek (csapatonként egy).



Tasak

Minden csapatnak kell valami, amibe a kockákat beleteheti.



Opcionális extra

Díj a győztesnek!

Dinoszauruszos érdekességek:



A Stegosaurus agya akkora volt, mint egy dió.

A T-Rexnek banánméretű fogai voltak.

A Brachiosaurus olyan magas volt, mint egy ötemeletes épület.



15–20 perc

Könnyű felkészülés és garantált szórakozás a gyerekeknek.