



Reto de imitación

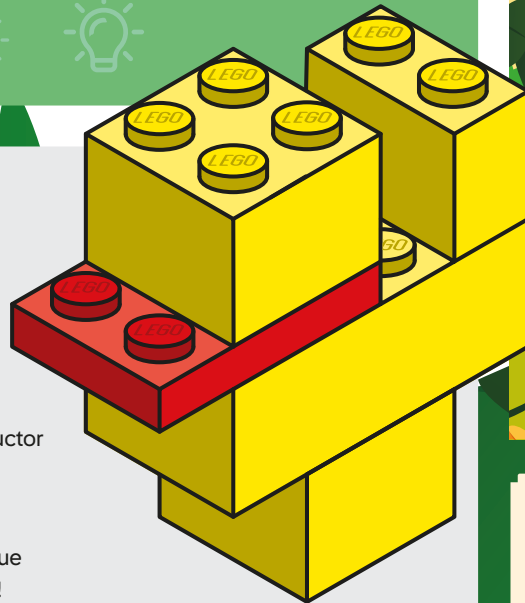
Cómo configurar y jugar



Cómo funciona

Cada equipo tiene que construir una copia de un modelo de animal LEGO®, pero solo uno de los miembros del equipo puede ver las imágenes de la construcción.

El otro miembro del equipo tiene que construir el animal basándose únicamente en las descripciones que recibe.



Lo que tienes que hacer:

Antes de la fiesta

1. Imprime las imágenes de animales que necesites para la construcción. Cada equipo necesitará una copia impresa.

El día

1. Coloca los ladrillos LEGO donde el constructor pueda acceder a ellos para jugar.
2. Divide a todos en equipos.
3. Reparte las imágenes, ¡asegurándote de que el constructor imitador no eche un vistazo!
4. Explica a todos que éste es un juego de trabajo en equipo y que las construcciones solo serán un éxito si trabajan y hablan en equipo.

Si tienes números pequeños, puedes jugar en grupo, donde un niño construye y los demás intentan adivinar.

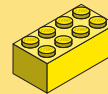
Cosas que necesitas por equipo:



x1 ladrillo LEGO amarillo 1x2




x2 ladrillos LEGO amarillos 2x2



x1 ladrillo LEGO amarillo 2x4



x1 ladrillo LEGO rojo plano 2x3



Tarjeta con imágenes de animales

Imágenes de la miniconstrucción temática de animales.



Extra opcional

Premio para el mejor imitador de un animal LEGO.



Datos sobre los animales:

Los koalas duermen hasta 20 horas al día.

Los pandas gigantes pasan hasta 14 horas al día comiendo bambú.



10 minutos

Puedes ampliar este tiempo si juegas con niños más pequeños.

