

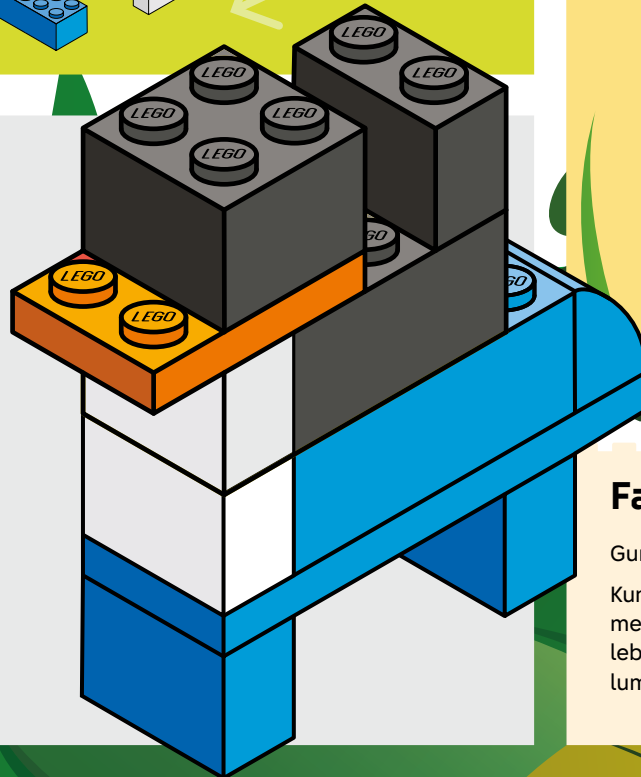
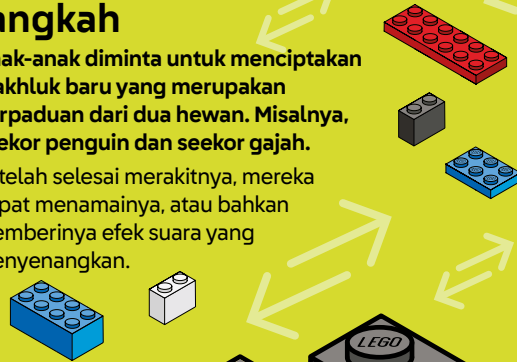


## Perpaduan Hewan Cara menyiapkan & bermain

### Langkah- langkah

Anak-anak diminta untuk menciptakan makhluk baru yang merupakan perpaduan dari dua hewan. Misalnya, seekor penguin dan seekor gajah.

Setelah selesai merakitnya, mereka dapat memainkannya, atau bahkan memberinya efek suara yang menyenangkan.

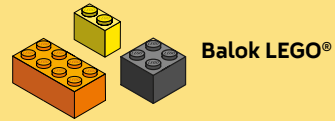


### Yang perlu Anda lakukan:

#### Saat pesta

1. Letakkan balok dan komponen LEGO® di suatu ruang tempat semua anak dapat berbagi dan berkumpul.
2. Anda bisa menunjukkan kepada anak-anak beberapa gambar hewan di perangkat Anda, atau memberi mereka beberapa buku bergambar tentang hewan untuk menginspirasi mereka.
3. Mulailah bersenang-senang.

### Yang Anda perlukan:



Balok LEGO®



Tambahan opsional  
Hadiah untuk kreasi  
makhluk terbaik.



### Fakta hewan:

Gurita memiliki 3 jantung.

Kungkang dapat menahan napas lebih lama daripada lumba-lumba.



### 15 menit

Cara yang menyenangkan untuk berkreasi dengan keterampilan merakit hewan LEGO®.