



## Sfida dell'imitazione

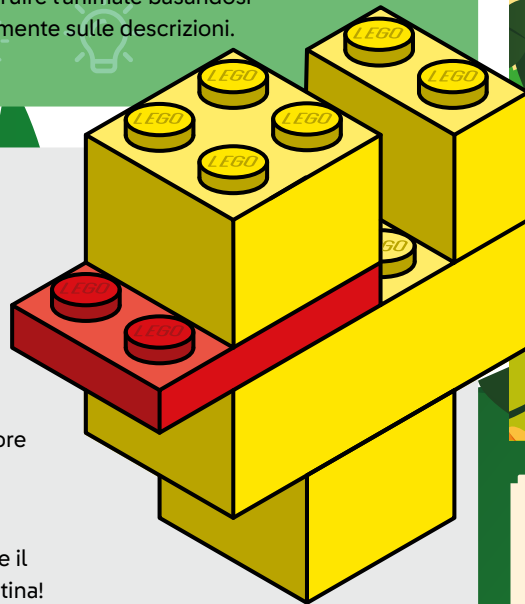
Come preparare e giocare



### Come funziona

Ogni squadra deve costruire una copia di un modello di animale LEGO®, ma solo uno dei membri della squadra può vedere l'immagine del modello.

Un membro della seconda squadra deve costruire l'animale basandosi esclusivamente sulle descrizioni.



### Cosa bisogna fare:

#### Prima della festa

1. Stampa le immagini degli animali di cui hai bisogno per la costruzione. Ogni squadra avrà bisogno di una stampa.

#### Il giorno della festa

1. Metti i mattoncini LEGO® dove il costruttore può accedervi per il gioco.
2. Dividi tutti in squadre.
3. Distribuisci le immagini, assicurandoti che il costruttore che copia non dia una sbirciatina!
4. Spiega a tutti che questo è un gioco di squadra e che le costruzioni avranno successo solo se lavoreranno e parleranno in squadra.

Se gli invitati sono pochi, potete giocare in gruppo, con un bambino che costruisce e gli altri cercano di indovinare.

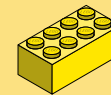
### Cose di cui hai bisogno per squadra:



1 mattoncino LEGO® giallo 1x2



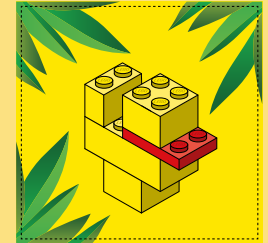
2 mattoncini gialli LEGO 2x2



1 mattoncino LEGO giallo 2x4



1 mattoncino LEGO rosso piatto 2x3



#### Carta con immagine dell'animale

Immagini del mini modello a tema animale.



#### Opzione aggiuntiva

Premio per il miglior animale LEGO copiato.



### Curiosità sugli animali:

I koala amano fare un pisolino: dormono fino a 20 ore al giorno!

I panda giganti trascorrono fino a 14 ore al giorno a mangiare bambù.



### 10 minuti

Puoi prolungare il tempo se giochi con bambini più piccoli.