



Návrhář dinosaurů

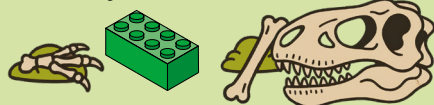
Jak se připravit a hrát



Jak to funguje



Děti si vytvoří své vlastní dinosaury LEGO®. Jejich dinosaurus se může inspirovat skutečným dinosaurem, může být zcela vymyšlený nebo třeba kombinací několika různých dinosaurů.



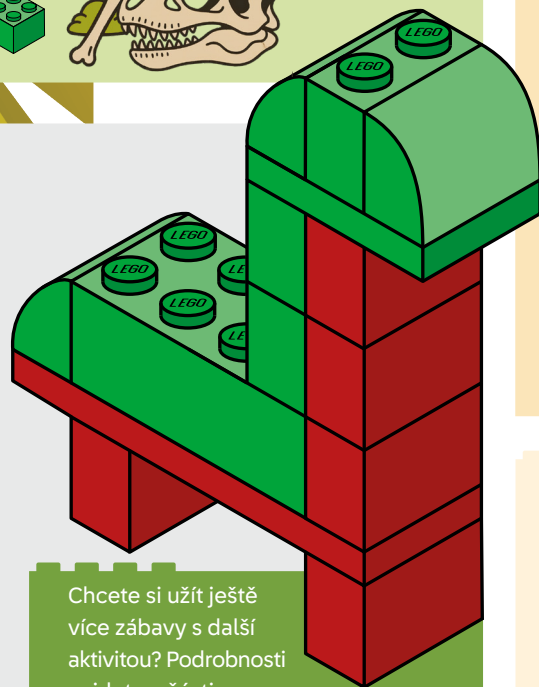
Co musíte udělat:

Před oslavou

1. Shromáždíte kostky LEGO® pro stavění dinosaurů.

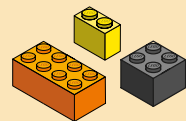
V daný den

1. Jako inspiraci dětem ukažte několik obrázků dinosaurů nebo je nechte, aby ostatním pověděly o svých oblíbených dinosaurech.
2. Začněte stavět! Může mít dinosaurus nějakou speciální schopnost? Co třeba extra dlouhý ocas nebo ostny!
3. Nastavte stopky na 15 minut.
4. Předved'te úžasné výtvoř dětí!



Chcete si užít ještě více zábavy s další aktivitou? Podrobnosti najdete v části Dinosauří útěk.

Co budete potřebovat:




Kostky LEGO®



Doplňk navíc

Cena za nejlepšího dinosaura.

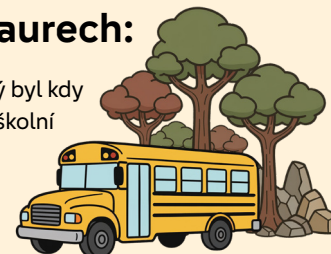


Několik obrázků dinosaurů, které poslouží jako inspirace pro vaše stavitele.

Fakta o dinosaurech:

Nejdelší dinosaurus, jaký byl kdy nalezen, byl delší než 4 školní autobusy!

Dinosauři žili na Zemi přibližně 165 milionů let.



15 minut

Při této zábavné aktivitě bude mít dětská představitost úplnou volnost – jako dinosauri.