



## Ninjaevner med spisepinde

### Opstilling og legeregler

### Sådan fungerer det

Hvert barn får en paptallerken med LEGO® klodser. De skal bruge spisepinde til at flytte klodserne over på en anden paptallerken.

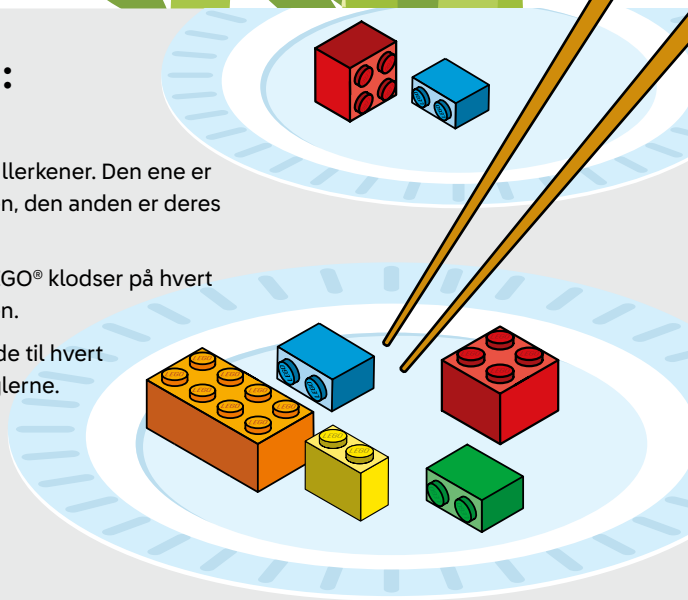
Vinderen er den ninja, der flytter klodserne hurtigst. Jo større børnene er, jo mindre kan klodserne være for at gøre det sværere.



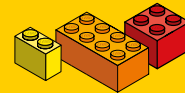
### Sådan gør du:

#### På dagen


1. Giv hvert barn to tallerkener. Den ene er deres start-tallerken, den anden er deres slut-tallerken.
2. Læg lige mange LEGO® klodser på hvert barns start-tallerken.
3. Giv nogle spisepinde til hvert barn, og forklar reglerne.



### Det skal du bruge:



LEGO® klodser



To paptallerkener pr. barn

Del børnene op i hold, hvis det fungerer bedre



Spisepinde



Timer/stopur



Ekstra (valgfrit)  
Vinderpræmie



### NINJAGO®-fakta:

Kai blev fanget i Underrummet, og i hans sted slap Nokt fri.

Jay mistede hukommelsen under Samlingen og begyndte at arbejde hos Administratoren.



## 1-3 min.

pr. runde.

Enhver kan flytte en LEGO® klods. Men det kræver særlige ninjaevner at flytte klodser med spisepinde!