



Die Super-Quelldrachen-Bauaktion

Vorbereiten und spielen

So funktioniert's

Wie die Kinder auf deiner NINJAGO®-Party ist auch jeder Quelldrache einzigartig.

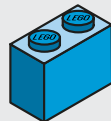
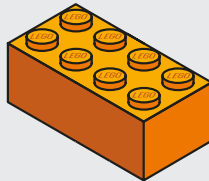
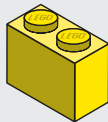
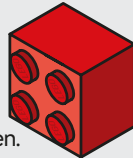
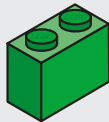
Die Farbe des Drachen steht für eine Kraft, wie zum Beispiel Stärke, Harmonie oder Feuer. Welchen Quelldrachen möchten die Kinder darstellen und aus LEGO® Steinen bauen?



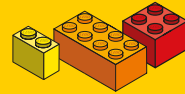
Du musst Folgendes tun:

Beim Spielen

1. Lege die LEGO-Steine zum Drachenbauen bereit.
2. Erkläre den Kindern die verschiedenen Farben und Kräfte des Quelldrachen. Wenn du magst, kannst du daraus ein kleines Ratespiel machen.
Der Quelldrache der Bewegung/Energie ist **gelb**.
Der Quelldrache der Stärke ist braun oder **schwarz**.
Der Quelldrache des Lebens ist **grün**.
Der Quelldrache des Eises ist **weiß**.
Der Quelldrache des Feuers/der Bewegung ist **rot**.
Der Quelldrache des Wassers ist **blau**.
Der Quelldrache der Harmonie/des Gleichgewichts/des Fokus ist **Gold**.
3. Erkläre den Kindern, dass sie sich den Quelldrachen in ihrer Lieblingsfarbe auswählen und bauen sollen. Wenn Kinder denselben Drachen bauen möchten, können sie in Teams zusammenarbeiten.
4. Stelle den Timer ein und der Spaß kann beginnen.



Was du brauchst:



Eine Auswahl verschiedenfarbiger LEGO-Steine



Optional
Einige Referenzbilder von Quelldrachen.



Ein Timer/eine Stoppuhr



NINJAGO-Fakten:

Lloyd wollte früher so sein wie sein Vater Garmadon, bis das Schicksal ihn zum Grünen Ninja auserwählte.
Arin backt sehr gerne Kuchen.



15 Minuten

Welcher Quelldrache möchten deine Geburtstags-Ninjas sein?