



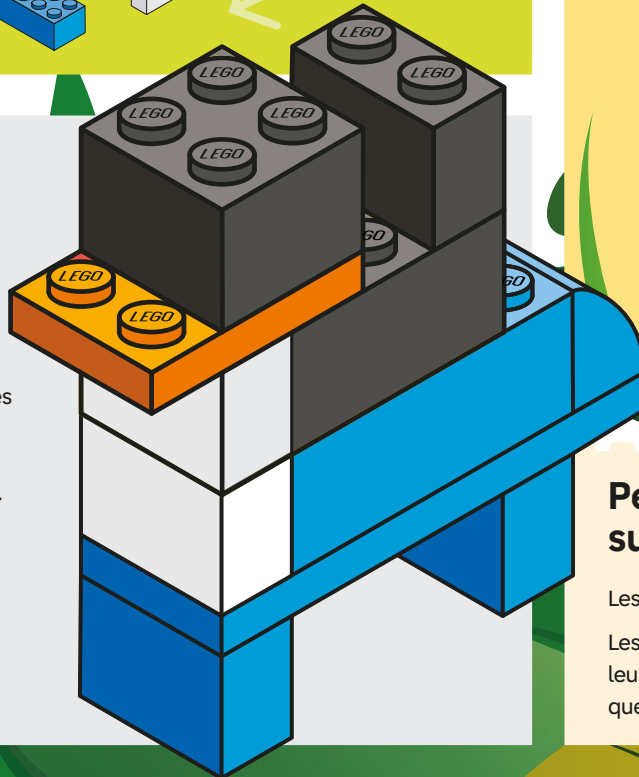
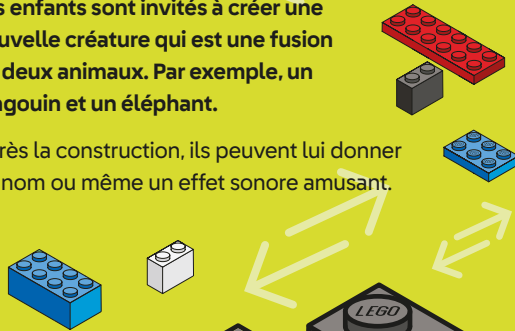
Créatures hybrides

Préparation et règles du jeu

Déroulement de l'activité

Les enfants sont invités à créer une nouvelle créature qui est une fusion de deux animaux. Par exemple, un pingouin et un éléphant.

Après la construction, ils peuvent lui donner un nom ou même un effet sonore amusant.

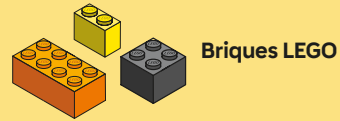


Les choses à préparer :

Le jour même

1. Placez les briques et les pièces LEGO® dans un endroit où tout le monde peut les partager et se rassembler.
2. Vous pouvez montrer aux enfants des images d'animaux sur votre appareil ou avoir à portée de main des livres d'images d'animaux pour les inspirer.
3. Que le plaisir commence.

Ce dont vous avez besoin :



Briques LEGO



Facultatif

Prix pour la meilleure création.



Petites anecdotes sur les animaux :

Les pieuvres ont 3 cœurs.

Les paresseux peuvent retenir leur souffle plus longtemps que les dauphins.



15 minutes

Une façon amusante de faire preuve de créativité en construisant des animaux en LEGO.