



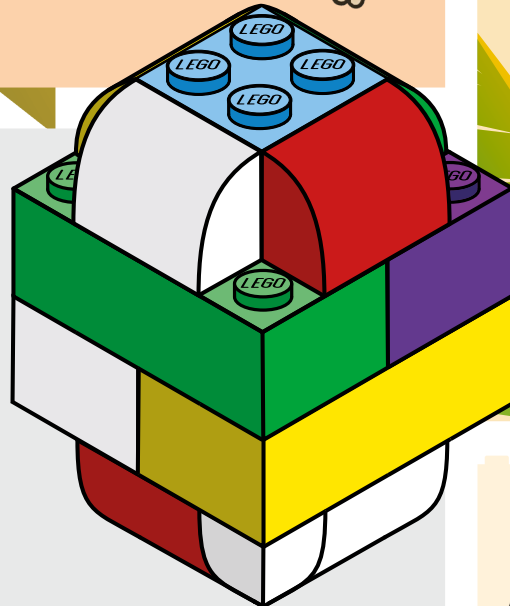
Dinótojás és kanál

Felkészülés és játék



A játék menete

A gyerekek versenyeznek, miközben egy LEGO® kockákból épült dinoszaurusztojást (vagy egyetlen kockát) egyensúlyoznak egy kanálon.



Teendők:

A zsúr előtt

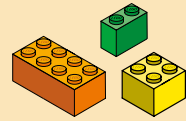
1. Jelöld ki a pályát (kb. 3 méter a rajt és a cél között)!

A zsúr napján

1. A gyerekek megépítik a LEGO® dinoszaurusztojásukat (ha így játszottok).
2. Adj minden gyermeknek egy kanalat, és tedd rájuk a kockákat/tojásokat!
3. A gyerekek a kanalat a kezükben tartják.
4. Indítsd el a versenyt!

Ha egy játékos tojása/kockája leesik, felveheti, és onnan folytathatja a versenyt, ahol megállt. Vagy visszatérhet a kiindulási pontra, ha azt szeretnéd, hogy a játék tovább tartson.

Szükséges dolgok:



LEGO® kockák

Egyensúlyozáshoz vagy LEGO dinoszaurusztojások építéséhez.



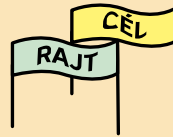
Opcionális extra

Díj a leggyorsabb gyermeknek!



Kanálkészlet

Legyen elég nagy ahhoz, hogy elférjen benne egy LEGO kocka vagy egy dinoszaurusztojás.



Rajt-/célvonal

Ragasztószalag vagy jelölő.



Dinós érdekességek:



A csirkék modern dinoszauruszok, és DNS-ük hasonlít a T-Rexére.

Minden kontinensen éltek dinoszauruszok, még az Antarktison is.



10–12 perc

Több kör esetén hosszabb időt vehet igénybe.