



Dino Design

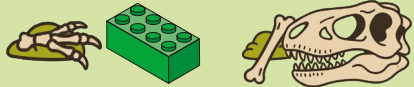
Vorbereiten und spielen



So funktioniert's



Kinder bauen ihre eigenen LEGO® Dinosaurier. Ihre Dinosaurier können einem echten Dinosaurier nachempfunden, komplett erfunden oder aus vielen verschiedenen Dinosauriern zusammengesetzt sein.



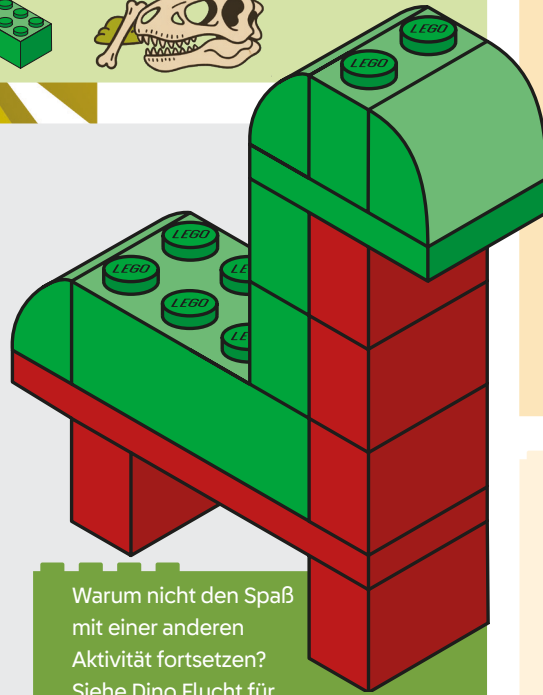
Du musst Folgendes tun:

Vor der Party

1. Sammle LEGO Steine für den Bau der Dinosaurier.

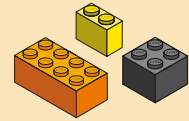
Beim Spielen

1. Zeige den Kindern Bilder von Dinosauriern oder bitte sie, über ihre Lieblingsdinosaurier zu sprechen, um sich inspirieren zu lassen.
2. Los geht's mit Bauen! Könnte der Dinosaurier eine besondere Kraft haben? Wie etwa ein besonders langer Schwanz oder Stacheln!
3. Stelle einen 15-Minuten-Timer ein.
4. Präsentiere die erstaunlichen Kreationen der Kinder!



Warum nicht den Spaß mit einer anderen Aktivität fortsetzen? Siehe Dino Flucht für weitere Informationen.

Was du brauchst.




LEGO Steine



Optional

Zusatzpreis für den besten Dinosaurier.



Einige Dinosaurier-Bilder zur Inspiration für deine Dinosaurier-Baumeister.

Fakten über Dinosaurier:

Der längste jemals gefundene Dinosaurier war länger als 4 Schulbusse!

Die Dinosaurier lebten etwa 165 Millionen Jahre lang auf der Erde.



15 Minuten

Bei dieser lustigen Aktivität können die Kinder ihrer Fantasie freien Lauf lassen – wie ein Dinosaurier.