

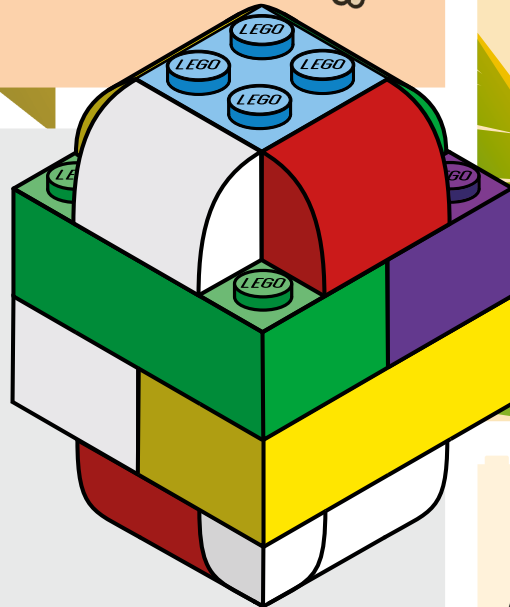


恐龍蛋和湯匙 遊戲準備與玩法



玩法說明

孩子要在賽跑的同時，保持湯匙上樂高® 積木恐龍蛋（或積木）的平衡。



準備工作：

派對前

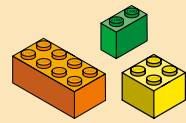
1. 標出賽道（起點到終點距離約 3 公尺）。

當天

1. 讓孩子拼砌自己的樂高® 恐龍蛋（假如選擇這種玩法）。
2. 為每個孩子發一支湯匙，並將他們的積木／蛋放上去。
3. 孩子將湯匙拿在手中。
4. 比賽開始！

如果玩家的蛋／積木掉下來，他們可以撿起來並從原位重新開始比賽。如果你希望遊戲持續久一點，也可以請他們回到起點。

需要的物品：



樂高® 積木
用來平衡，或用來拼砌樂高® 恐龍蛋。



可選擇加碼的物品
頒給速度最快的孩子的獎品。



一組湯匙
大小足以放上一個樂高積木或一顆恐龍蛋。




起點／終點線
膠帶或位置標記物。



恐龍小知識：

雞是現代的恐龍，有些 DNA 與暴龍相同。

恐龍曾在各大洲生活，連南極洲也不例外。



10 到 12 分鐘

輪數較多時，可能會花比較久。