



Geblinddoekte Spinjitzu Tornado bouwuitdaging

Vorbereiden en spelen

Zo werkt het

Verdeel de kinderen in teams en deel de LEGO® stenen uit.


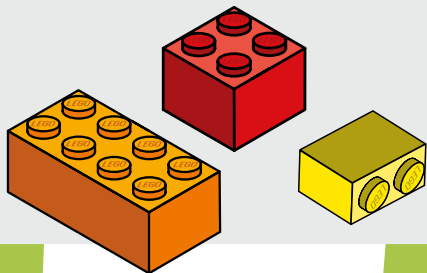
Om het uitdagender te maken, gebruik je stenen van verschillende grootte. Om hun ninjavaardigheden echt op de proef te stellen, blinddoek je de kinderen en kijk je wie in 5 minuten de hoogste Spinjitzu Tornado toren kan bouwen!



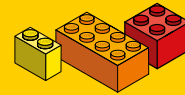
Wat je moet doen:

Op de dag zelf

1. Verdeel de kinderen in teams.
2. Deel de LEGO® stenen uit aan elk torenbouwteam.
3. Leg de regels uit en doe de kinderen een blinddoek om.
4. Stel je timer in en begin met het plezier.



Wat je nodig hebt:



LEGO® stenen



Optionele extra
Prijs voor de hoogste toren



Een blinddoek
(Je kunt een stroppas of sjaal gebruiken)



Liniaal of meetlint voor het meten van de torens



NINJAGO® weetjes:

RIYU leert Spinjitzu, net als de ninja's.

De ninja's vonden de Seismische zeis in de Grotten der Wanhoop.



5 minuten

Blinddoek je ninja's en kijk wie de hoogste tornado-toren kan bouwen binnen de tijd.