



Design di dinosauri

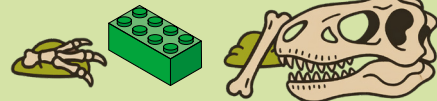


Come preparare e giocare



Come funziona

I bambini costruiscono i propri dinosauri LEGO®. Il loro dinosauro può essere basato su un vero dinosauro, completamente inventato, o un mix di tanti dinosauri diversi.



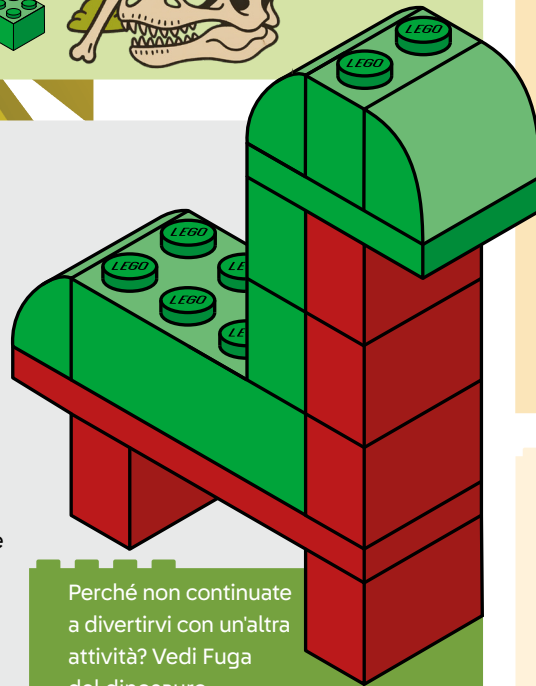
Cosa bisogna fare:

Prima della festa

1. Raccogli i mattoncini LEGO® per creare i dinosauri.

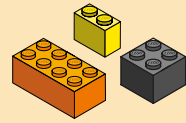
Il giorno della festa

1. Mostra ai bambini alcune immagini di riferimento di dinosauri o chiedi loro di discutere i loro dinosauri preferiti per trovare ispirazione.
2. Cominciate a costruire! Il dinosauro potrebbe avere un potere speciale? Come una coda extra lunga o scaglie appuntite?
3. Imposta il timer su 15 minuti.
4. Esponi le incredibili creazioni dei bambini!



Perché non continuate a divertirti con un'altra attività? Vedi Fuga del dinosauro per i dettagli.

Cose di cui hai bisogno:




Mattoncini LEGO®



Opzione aggiuntiva

Premio per il miglior dinosauro.



Alcune immagini di dinosauri per ispirare i tuoi costruttori.

Curiosità sui dinosauri:

Il dinosauro più lungo mai rinvenuto era più lungo di 4 autobus scolastici!

I dinosauri hanno vissuto sulla Terra per circa 165 milioni di anni.



15 min.

Questa divertente attività farà girovagare liberamente la loro immaginazione, proprio come i dinosauri.