

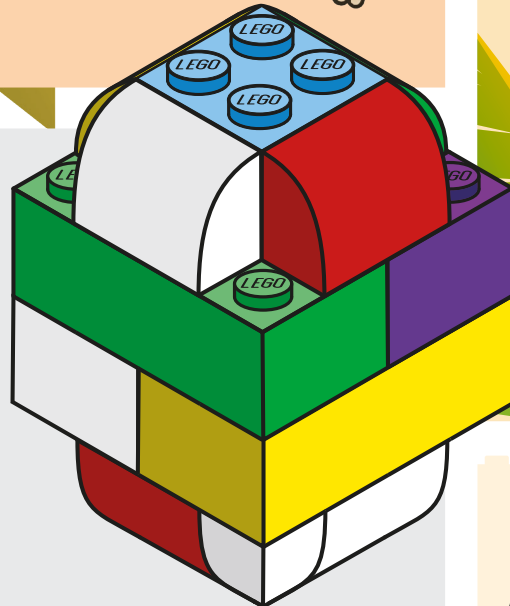


## Dino Egg & Spoon

How to set up & play

### How it works

Children race, while balancing a LEGO® brick-built dinosaur egg (or a single brick) on a spoon.



### What you need to do:

#### Before the party

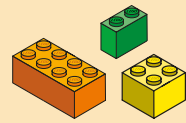
1. Mark out the course (around 10ft from start to finish).

#### On the day

1. Get the children building their LEGO dinosaur eggs (if you're playing it this way).
2. Give each child a spoon & put their brick/egg onto it.
3. Children hold the spoon in their hand.
4. Start the race!

If a player's egg/brick falls, they can pick it up and restart the race where they are. Or they can go back to the starting point if you want the game to last longer.

### Things you need:



#### LEGO bricks

To balance, or for building LEGO dinosaur eggs.



#### Set of spoons

Big enough to hold a LEGO brick or a dinosaur egg.



#### Starting/finishing line

Tape or a place marker.



#### Optional extra


Prize for the fastest child.



### Dinosaur facts:

Chickens are modern dinosaurs and share DNA with T-Rex.

Dinosaurs lived on every continent, even Antarctica.



## 10-12 mins

Can take longer if you have more rounds.

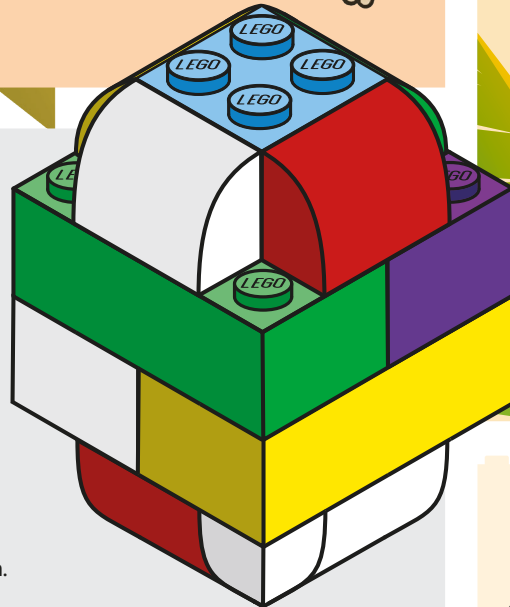


## Œuf et cuillère Dino Préparation et jeu



### Fonctionnement

Les enfants font la course tout en tenant en équilibre un œuf de dinosaure construit en briques LEGO® (ou une seule brique) sur une cuillère.



### Ce que vous devez faire :

#### Avant la fête

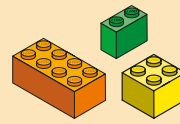
1. Tracer le parcours (environ 3 m du début à la fin).

#### Le jour même

1. Demandez aux enfants de construire leurs œufs de dinosaures LEGO (si vous jouez de cette façon).
2. Donnez à chaque enfant une cuillère et déposez-y sa brique ou son œuf.
3. Les enfants tiennent la cuillère dans leur main.
4. Commencez la course!

Si l'œuf/la brique d'un joueur tombe, il peut le ramasser et recommencer la course là où il se trouve. Il peut également revenir au point de départ si vous souhaitez que le jeu dure plus longtemps.

### Ce dont vous avez besoin :



#### Briques LEGO

Pour équilibrer, ou pour construire des œufs de dinosaures LEGO.



#### Jeu de cuillères

Suffisamment grandes pour contenir une brique LEGO ou un œuf de dinosaure.



#### Ligne de départ/arrivée

Ruban adhésif ou marqueur de place.




**Prix supplémentaire** facultatif pour l'enfant le plus rapide.



### Faits sur les dinosaures :

Les poulets sont des dinosaures modernes et partagent leur ADN avec le T-Rex.

Les dinosaures ont vécu sur tous les continents, même l'Antarctique.



**10-12 min**

Le délai peut être plus long si vous avez plus de séries.