



## La Gran Caza del Dino Ladrillo

Cómo configurar y jugar



### Cómo funciona

Los niños solo tienen que encontrar ladrillos LEGO® escondidos y construir con ellos un dinosaurio. Imagínatelo como una búsqueda del tesoro, pero con ladrillos LEGO.

Si los niños son pequeños, puedes facilitar la caza escondiendo los ladrillos en paquetes.

Si son mayores, esconde los ladrillos individualmente para que la caza sea más desafiante.



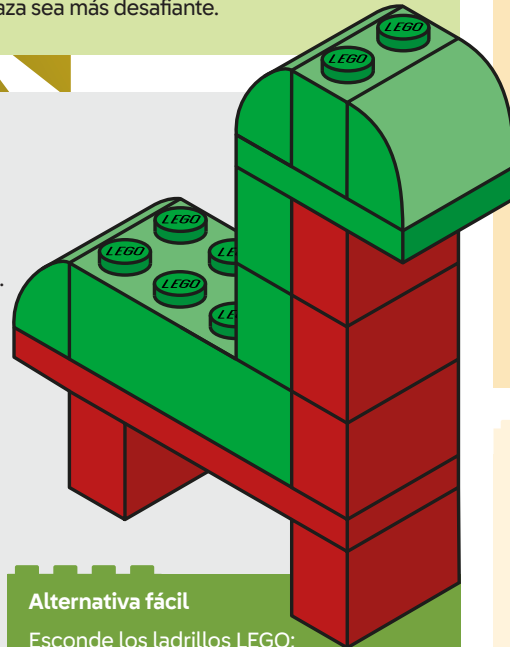
## Lo que tienes que hacer:

### Antes de la fiesta

1. Reúne los ladrillos LEGO necesarios.
2. Imprime tarjetas con dibujos de dinosaurios.
3. Elige un espacio seguro para la caza.

### El día

1. Esconde los ladrillos LEGO.
2. Separa por equipos o en solitario.
3. Reparte tarjetas con dibujos y cubos/bolsas.
4. Explica las reglas.
5. ¡Comienza la caza!



### Alternativa fácil

Esconde los ladrillos LEGO; el ganador tiene el mayor número de ladrillos.

## Cosas que necesitas por equipo:

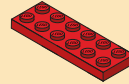
Si organizas una fiesta pequeña, los niños pueden jugar individualmente.

### Ladrillos LEGO

#### Color 1

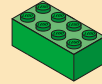


x5 ladrillos LEGO 1x2



x1 ladrillo LEGO plano 6x2

#### Color 2



x1 ladrillo LEGO 4x2




x3 ladrillos LEGO 1x2



x3 ladrillos LEGO curvos 1x2



x1 ladrillo LEGO plano 3x2



### Tarjeta de dinosaurio

Guía de construcción para los niños (una por equipo).



### Bolsas

Algo para que cada equipo meta los ladrillos.



### Extra opcional

Premio para el ganador.



Deja que las Minifiguras LEGO presenten el juego reproduciendo el video que lo acompaña.

## Datos sobre dinosaurios:



El estegosaurio tenía un cerebro tan pequeño como una nuez.

El T-Rex tenía dientes del tamaño de plátanos.

El Brachiosaurus era tan alto como un edificio de 5 pisos.



## 15-20 minutos

Fácil de configurar y diversión garantizada para los niños.

