



Spinjitzu Tornado-Turm mit verbundenen Augen

Vorbereiten und spielen

So funktioniert's

Teile die Kinder in Teams ein und verteile die LEGO®-Steine.

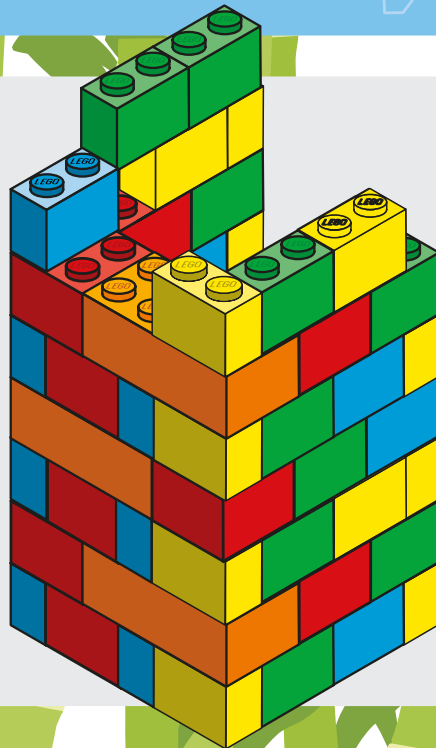
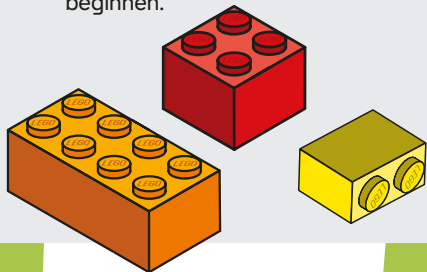
Um die Herausforderung zu erhöhen, kannst du unterschiedlich große Bausteine verwenden. Um die Ninja-Fähigkeiten der Kinder dann so richtig auf die Probe zu stellen, werden ihnen die Augen verbunden und man schaut, wer in 5 Minuten den höchsten Spinjitzu-Tornado-Turm baut!




Du musst Folgendes tun:

Beim Spielen

1. Teile die Kinder in Teams auf.
2. Verteile die LEGO-Steine an jedes Turmbauteam.
3. Erkläre die Regeln und verbinden den Kindern die Augen.
4. Stelle den Timer ein und der Spaß kann beginnen.



Was du brauchst:



LEGO Steine



Augenbinden
(du kannst Krawatten oder Schals verwenden)



Lineal oder Maßband zum Messen der Türme



Optional
Zusatzpreis für den höchsten Turm



NINJAGO®-Fakten:

Riyu lernt Spinjitzu genau wie das ein Ninja tun würde. Der Ninja fand die Sense der Beben in den Höhlen der Verzweiflung.



5 Minuten

Verbinde den Ninjas die Augen und sieh, wer innerhalb kürzester Zeit den höchsten Tornado-Turm bauen kann.