



Diseño de Dinosaurio



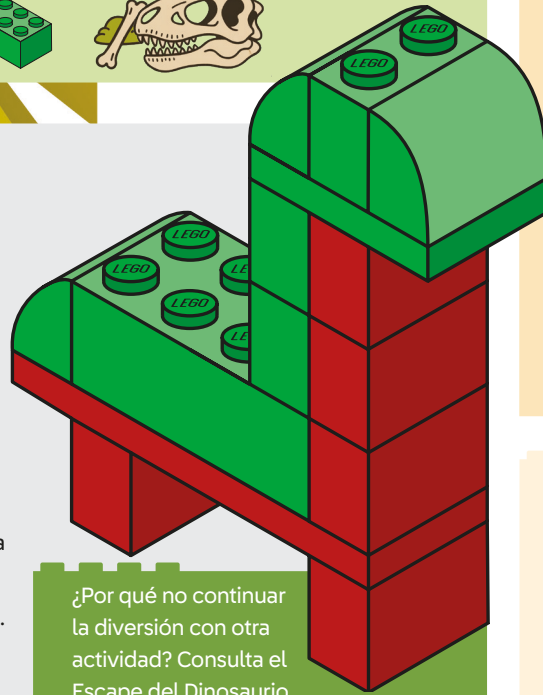
Cómo configurar y jugar



Cómo funciona



Los niños crean sus propios dinosaurios LEGO®. Su dinosaurio puede estar basado en un dinosaurio real, ser una invención o una mezcla de muchos dinosaurios diferentes.



¿Por qué no continuar la diversión con otra actividad? Consulta el Escape del Dinosaurio para más detalles.

Lo que tienes que hacer:

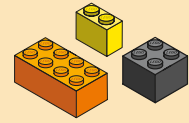
Antes de la fiesta

1. Reúne ladrillos LEGO para hacer los dinosaurios.

El día

1. Muestra a los niños algunas imágenes de referencia de dinosaurios o pídeles que hablen de sus dinosaurios favoritos para inspirarse.
2. ¡A construir! ¿Podría tener el dinosaurio un poder especial? ¿Por ejemplo, una cola extra larga o picos!
3. Programa un temporizador de 15 minutos.
4. Muestra las increíbles creaciones de los niños

Lo que necesitas:




Ladrillos LEGO



Extra opcional

Premio para el mejor dinosaurio.



Algunas imágenes de dinosaurios para inspirar a tus constructores de dinosaurios.

Datos sobre dinosaurios:

¡El dinosaurio más largo que se ha encontrado era más largo que 4 autobuses escolares!

Los dinosaurios vivieron en la Tierra durante unos 165 millones de años.



15 minutos

Esta divertida actividad dará rienda suelta a su imaginación, como un dinosaurio.