



## ✗ A Grande Caça às Peças de Dinossauros

Como montar e jogar

### Como funciona

As crianças só precisam de encontrar as peças LEGO® escondidas e, em seguida, construir um dinossauro com elas. Veja isso como uma caça ao tesouro, mas com peças LEGO.

Se as crianças forem pequenas, pode simplificar a caça escondendo as peças em pacotes.

Se forem mais velhas, esconda as peças uma a uma para tornar a caça mais desafiante.



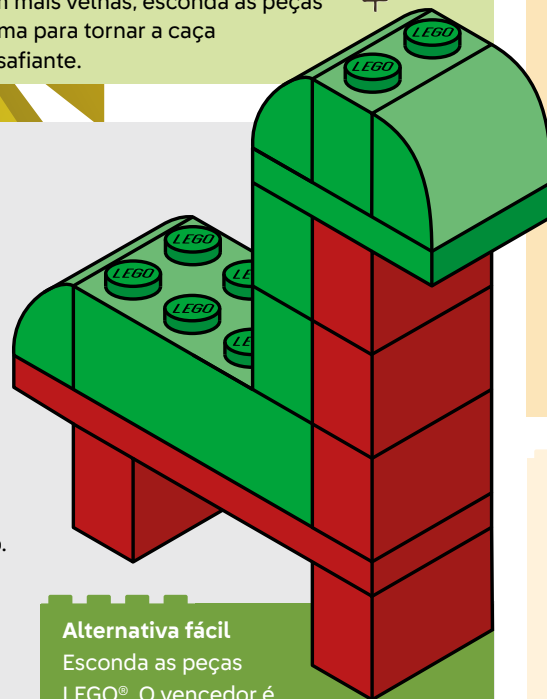
## O que precisa de saber:

### Antes da festa

1. Reúna as peças LEGO® necessárias.
2. Imprima cartões com dinossauros ilustrados.
3. Escolha um espaço seguro para a caça.

### No dia

1. Esconda as peças LEGO.
2. Divida-se em equipas ou jogue sozinho.
3. Distribua cartões ilustrados e baldes/sacos.
4. Explique as regras.
5. Que comece a caça!



### Alternativa fácil

Esconda as peças LEGO®. O vencedor é quem tiver mais peças.

## O que cada equipa irá precisar:

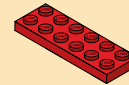
Se estiver a organizar uma festa pequena, as crianças podem brincar individualmente.

De peças LEGO®

Cor 1

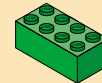


De 5 peças 1x2 LEGO



De 1 peça 6x2 LEGO plana

Cor 2



De 1 peça 4x2 LEGO




De 3 peças 1x2 LEGO



De 3 peças 1x2 LEGO curvas



De 1 peça 3x2 LEGO plana



### De cartões com dinossauros ilustrados

Guia de construção para as crianças (um por equipa).




### De sacos

Recipientes para cada equipa colocar as peças.



De um extra opcional Prémio para o vencedor.



Deixe as minifiguras LEGO apresentarem o jogo, reproduzindo o vídeo associado.

## Curiosidades sobre os dinossauros:



O Estegossauro tinha um cérebro do tamanho de uma noz.

O T. rex tinha dentes do tamanho de bananas.

O Braquiossauro era tão alto quanto um prédio de 5 andares.



**15 a 20 minutos**

Fácil de montar e diversão garantida para as crianças.