



倒置的動物 如何設定和遊玩



運作方式

請大人們把 LEGO® 底板黏在桌子底下。小朋友們的任務更棘手 - 在底板上拼砌一個倒置的動物。

根據人數，你可以組隊玩，也可以單獨玩，每個孩子都有自己的拼砌空間。

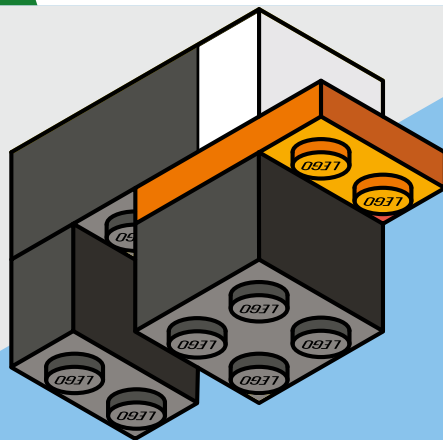
你需要做甚麼？

派對前

1. 用膠帶將底板黏在桌子下方。

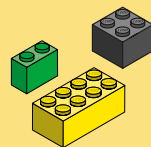
當天

1. 將 LEGO® 顆粒放在桌子底下，以便拼砌。
2. 將孩子們分成小組（如果人數足夠的話），並向他們解釋挑戰內容。
3. 開始遊戲吧！



在底座下方使用雙面膠帶，或在每個角落貼上一條膠帶。

你需要準備的物品：



LEGO® 顆粒和底板



選用附加項
最佳生物設計獎。



時鐘或秒錶



一張桌子
或者根據參與人數，
可能不只一張桌子




膠帶



趣味動物小知識：

海獺睡覺時會手牽手，這樣就不會漂散開來。

企鵝會用鵝卵石求婚。



10 分鐘

讓你家喜歡派對的小朋友們拼砌倒置的小動物。