



Elementtårn-udfordring

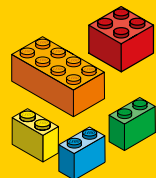
Opstilling og legeregler

Sådan fungerer det

Overlord har gemt en skat i et tårn af elementfarvede LEGO® klodser. Hvert barn har 5-10 sekunder til at fjerne klodser fra et LEGO tårn.

Hvis et barn finder skatten, kan den beholdes. Hvis barnet ikke finder præmien, sendes tårnet videre til det næste barn. Tårnet kan bygges, før festen starter, eller børnene kan være med til at bygge det som en del af aktiviteten.

Det skal du bruge:



Byggeplade og LEGO® klodser i elementernes farver.

Rød + orange = ild
Hvid + blå = is
Brun + grøn = jord
Gul = lyn



Timer/stopur



Præmie

(gerne skjult i en pose)



Lad LEGO minifigurer introducere legen ved at afspille den medfølgende video.




Sådan gør du:

Forberedelse

1. Byg et hult tårn (eller få børnene til at bygge det).
2. Glem ikke at gemme skatten et sted i tårnet.

På dagen


1. Forklar reglerne, og vælg, hvem der starter.
2. Større børn kan forsøge at fjerne klodser med én hånd (de kan forestille sig, at de har NINJAGO®-sværd i den anden hånd).
3. Indstil din timer, og sæt gang i legen.



Jo flere børn, jo større skal tårnet være. Til større børn kan du bruge flade klodser (plader) sammen med almindelige klodser, da de tager længere tid at fjerne.

NINJAGO®-fakta:

Zanes foretrukne våben er kastestjerner. Da The Great Devourer blev besejret, slap slangefolket stenhæren fri.



10 min. i alt
(5-10 sekunder pr. gang).
Tilpas eventuelt tiden efter børnenes alder.

