



## × Perburuan Balok Dino Besar

Cara menyiapkan & bermain



### Langkah-langkah

Anak-anak hanya perlu menemukan balok LEGO® yang tersembunyi dan kemudian menggunakannya untuk merakit dinosaurus. Anggap saja ini sebagai perburuan harta karun, tetapi dengan balok LEGO®.

Jika anak-anak masih kecil, Anda bisa membuat perburuan ini lebih mudah dengan menyembunyikan balok dalam beberapa bundel.

Jika mereka lebih tua, sembunyikan balok satu per satu untuk membuat perburuan lebih menantang.



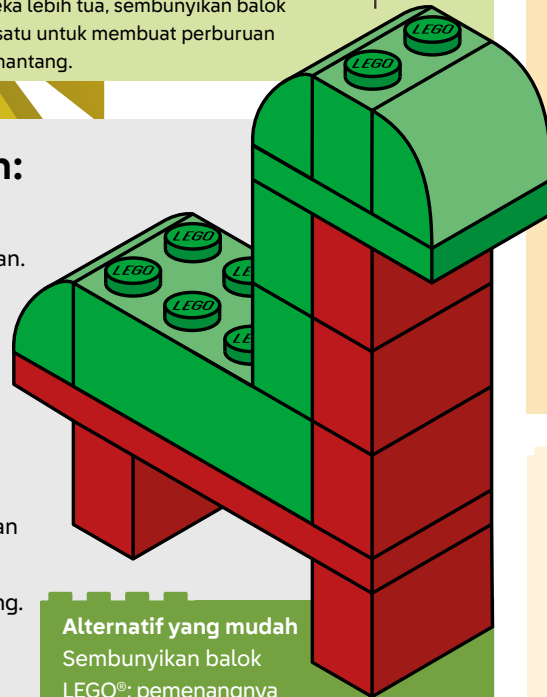
## Yang perlu Anda lakukan:

### Sebelum pesta

1. Kumpulkan balok LEGO® yang diperlukan.
2. Cetak kartu gambar dinosaurus.
3. Pilih ruang aman untuk perburuan.

### Saat pesta

1. Sembunyikan balok LEGO®.
2. Bagi menjadi beberapa tim atau mainkan secara individu.
3. Bagikan kartu gambar dan ember/kantong.
4. Jelaskan aturannya.
5. Mulailah berburu!



### Alternatif yang mudah

Sembunyikan balok LEGO®; pemenangnya adalah yang memiliki balok terbanyak.

## Yang Anda butuhkan per tim:

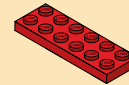
Jika Anda mengadakan pesta kecil, anak-anak dapat bermain secara individu.

### Balok LEGO®

#### Warna 1

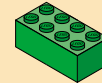


x5 balok LEGO 1x2



x1 balok LEGO datar 6x2

#### Warna 2



x1 balok LEGO 4x2




x3 balok LEGO 1x2




x3 balok LEGO melengkung 1x2



x1 balok LEGO datar 3x2



Biarkan minifigur LEGO memperkenalkan permainan dengan memainkan video yang disertakan.



### Kartu gambar dinosaurus

Panduan merakit untuk anak-anak (satu untuk setiap tim).



### Kantong

Wadah bagi setiap tim untuk menempatkan balok.



### Tambahan opsional

Hadiah untuk pemenang.

## Fakta dinosaurus:



Stegosaurus memiliki otak sekecil kenari.

T-Rex memiliki gigi sebesar pisang.

Brachiosaurus setinggi gedung 5 lantai.



## 15–20 menit

Mudah untuk disiapkan dan dijamin menyenangkan untuk anak-anak.