



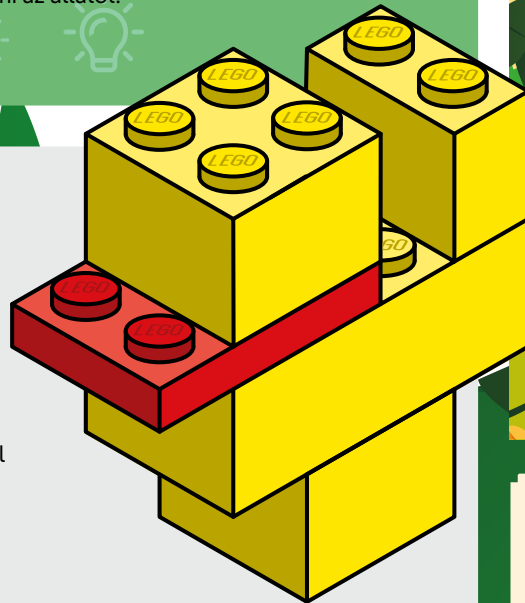
Másoló kihívás Felkészülés és játék



A játék menete

Minden csapatnak meg kell építenie egy LEGO® állatmodell másolatát, de csak az egyik csapattag láthatja a modell képét.

A csapat többi tagjának kizárólag a modellről adott leírás alapján kell megépíteni az állatot.



Teendők:

A zsúr előtt

1. Nyomtasd ki az építéshez szükséges, állatokat ábrázoló képeket! Minden csapatnak szüksége lesz egy kinyomtatott példányra.

A zsúr napján

1. Tedd a LEGO® kockákat olyan helyre, ahol az építő hozzájuk férhet a játék során.
2. Állítsatok csapatokat!
3. Oszd ki a képeket – de vigyázz, nehogy a másoló meglássa őket!
4. Magyarázd el mindenkinek, hogy ez egy csapatmunka, és hogy az építmény csak akkor lesz sikeres, ha csapatként dolgoznak és kommunikálnak.

Ha kevés a gyermek, akkor csoportban játszhatnak úgy, hogy az egyik gyerek épít, a többiek pedig megpróbálják kitalálni, mi lesz az.

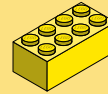
Csapatonként szükséges dolgok:



1 db 1x2-es, sárga LEGO® kocka



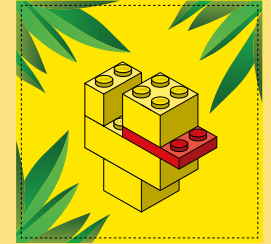
2 db 2x2-es, sárga LEGO kocka



1 db 2x4-es, sárga LEGO kocka



1 db 2x3-as, lapos piros LEGO kocka



Állatfigurás kártya

Képek az állatokat ábrázoló miniépítményekről.



Opcionális extra
Díj a legjobb LEGO állatmásolónak.



Állati érdekességek:

A koalák naponta akár 20 órát is alszanak.

Az óriáspandák naponta akár 14 órát is bambusz evéssel töltnek.



10 perc

Ha kisgyerekekkel játszol, meghosszabbíthatod ezt az időt.