

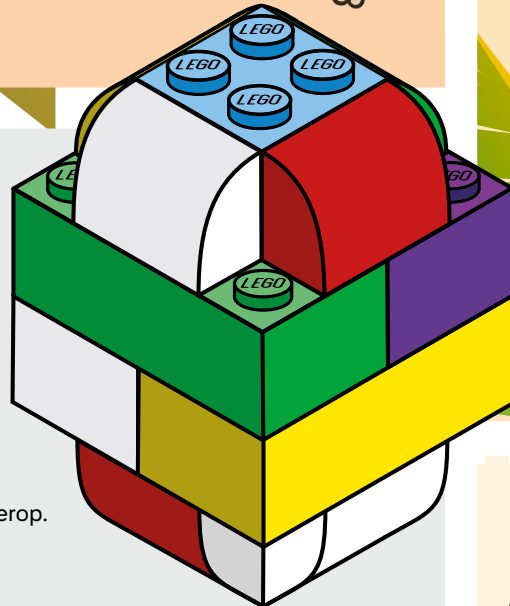


## Dino-ei & lepel

Vorbereiden en spelen

### Zo werkt het

Kinderen racen terwijl ze een van LEGO® stenen gebouwd dinosaurusei (of een enkele steen) op een lepel balanceren.



## Wat je moet doen:

### Voor het feestje

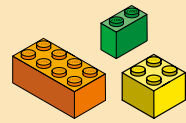
1. Markeer het parcours (ongeveer 3 meter van start tot finish).

### Op de dag zelf

1. Laat de kinderen hun LEGO® dinosauruseieren bouwen (als je het op deze manier speelt).
2. Geef elk kind een lepel en leg hun steen/ei erop.
3. Kinderen houden de lepel in hun hand.
4. Start de race!

Als het ei/de steen van een speler valt, kan hij/zij het oppakken en de race hervatten vanaf waar hij/zij staat. Of ze kunnen teruggaan naar het beginpunt als je wilt dat het spel langer duurt.

## Wat je nodig hebt:



### LEGO® stenen

Om te balanceren, of om LEGO dinosauruseieren mee te bouwen.



### Optionele extra

Prijs voor het snelste kind.



### Set lepels

Groot genoeg om een LEGO steen of een dinosaurusei op te leggen.



### Start-/finishlijn

Tape of een plaatsmarkering.




## Feiten over dinosaurussen:



Kippen zijn moderne dinosaurussen en delen DNA met T. rex.

Dinosaurussen leefden op elk continent, zelfs op Antarctica.



## 10-12 minuten

Het kan langer duren als je meer rondes hebt.