



Elementaire torenuitdaging

Vorbereiden en spelen

Zo werkt het

De Overlord heeft een schat verstopt in een toren van elementair gekleurde LEGO® stenen. Elk kind heeft 5-10 seconden om stenen uit een LEGO toren te verwijderen.

Als ze de prijs vinden, mogen ze die houden. Als ze dat niet doen, geven ze de toren door aan het volgende kind. De toren kan worden gebouwd voordat het feest begint, of de kinderen kunnen helpen met bouwen als onderdeel van de activiteit.




Wat je moet doen:

Voor het feestje

1. Bouw je toren (als je de kinderen niet laat bouwen).
2. Vergeet niet om de prijs ergens in de toren te verstoppen.


Op de dag zelf

1. Leg de regels uit en bepaal wie begint.
2. Oudere kinderen kunnen proberen om met één hand stenen te verwijderen (ze kunnen zich voorstellen dat ze NINJAGO® zwaarden in de andere hand hebben).
3. Stel je timer in en begin met plezier maken.



Hoe meer kinderen je hebt, hoe groter de toren moet zijn. Voor oudere kinderen kun je vlakke stenen gebruiken in combinatie met gewone stenen, omdat het langer duurt om deze te verwijderen.

Wat je nodig hebt:



bouwplaat en LEGO® stenen in basiskleuren.

Rood + Oranje = Vuur

Wit + blauw = ijs

Bruin + groen = aarde

Geel = bliksem



Een timer of stopwatch



Prijs

(bij voorkeur verborgen in een zakje)



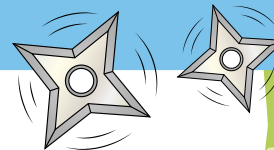
Laat LEGO minifiguren het spel introduceren door de bijbehorende video af te spelen.



NINJAGO® weetjes:

Zane's favoriete wapen zijn shurikens.

Toen de Verslinder eenmaal verslagen was, werd het Stenen Leger bevrijd door de Serpentes.



10 minuten in totaal (5-10 seconden per keer).

Je kunt de tijd aanpassen aan de leeftijd van de kinderen.

