



Super construcción del Dragón de Fuente

Cómo configurar y jugar



Cómo funciona

Al igual que los niños de tu fiesta NINJAGO®, cada Dragón Fuente es diferente.

El color del dragón representa un poder, como Fuerza, Armonía o Fuego. ¿Qué Dragón Fuente querrán ser los niños y construir a partir de ladrillos LEGO®?

Lo que tienes que hacer:

El día

1. Sacar los ladrillos LEGO para construir dragones.
2. Habla con los niños sobre los diferentes colores y poderes del Dragón Fuente. Puedes convertir esto en un mini juego de adivinanzas si quieres.

El Dragón Fuente de Movimiento/Energía es **amarillo**

El Dragón Fuente de la Fuerza es **marrón o negro**

El Dragón Fuente de la Vida es **verde**

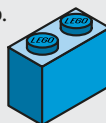
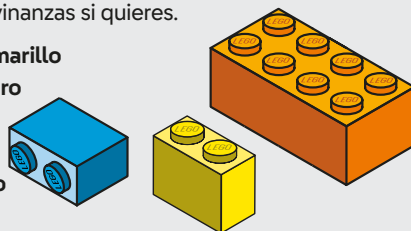
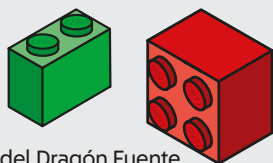
El Dragón Fuente de Hielo es **blanco**

El Dragón Fuente de Fuego/Movimiento es **rojo**

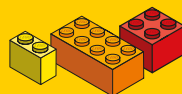
El Dragón Fuente de Agua es **azul**

El Dragón Fuente de Armonía/Equilibrio/Concentración es **dorado**

3. Explica que necesitan elegir y construir su Dragón Fuente de su color favorito. Si los niños quieren construir el mismo dragón pueden trabajar en equipo.
4. Configura tu temporizador y comienza la diversión.



Lo que necesitas:



Una selección de ladrillos LEGO de diferentes colores



Un temporizador o cronómetro



Opcional

Algunas imágenes de referencia de Dragones Fuente.



Datos de NINJAGO:

Lloyd solía querer ser como su padre Garmadon hasta que Destiny lo eligió como el Ninja Verde.

A Arin le encanta hornear pasteles.



15 minutos

¿Qué Dragón Fuente querrán ser tus ninjas de cumpleaños?