



## まねっこチャレンジ

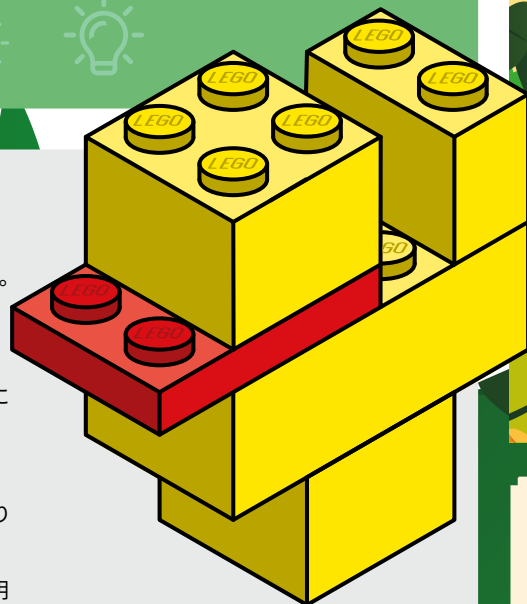
### 準備と遊び方



### 遊び方

各チームにレゴ® どうぶつモデルをそっくりまねてつくってもらいます。ただし、モデルの写真を見られるのは各チーム1人だけです。

他のチームメンバーは、モデルを見たメンバーの説明だけを頼りに動物を組み立てます。



### 準備と遊び方:

#### パーティー前の準備

1. モデルとして必要な動物の画像を印刷します。チームの数だけ印刷します。

#### パーティー当日

1. ゲーム中にビルダーたちの手が届くところにレゴ®ブロックを置きます。
2. 全員をチームに分けます。
3. 画像を配布し、まねっこビルダーたちがこっそり見ないように注意します。
4. これはチームワークのゲームであることを説明します。チームで協力し合い、話し合えなければ、成功しないことを全員に伝えましょう。

人数が少なければ、1人のお子さまが組み立て、他のお子さまがそれを当てるというグループでのゲームもできます。

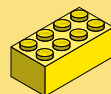
### 各チームに必要なもの:



1x2黄色のレゴ ブロック1個



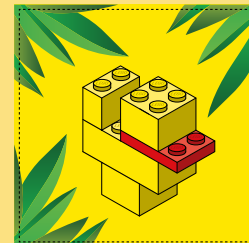
2x2黄色のレゴ ブロック2個



2x4黄色のレゴ ブロック1個



2x3赤色のフラットレゴ ブロック1個



#### 動物の見本カード

動物をテーマにしたミニモデルの画像。




#### オプションのアイデア

レゴ どうぶつにそっくりで賞。

### 動物についての豆知識:

コアラは1日に最高20時間眠ります。

ジャイアントパンダは1日に最高14時間笹を食べながら過ごします。



10分

小さなお子さまと遊ぶ場合は、時間を延長してもかまいません。