



Copycat-utmaningen

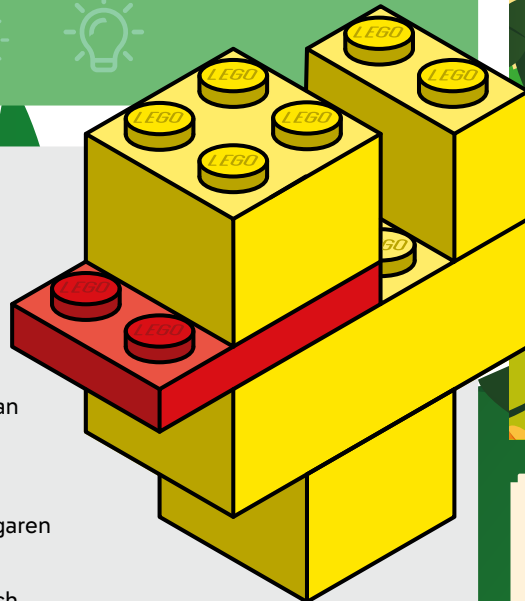
Hur du förbereder och spelar



Så här gör ni

Varje lag måste bygga en kopia av en LEGO® djurmodell, men endast en av lagmedlemmarna får se bilden av modellen.

Den andra lagmedlemmen måste bygga djuret enbart utifrån de beskrivningar de får.



Så här gör ni:

Före festen

1. Skriv ut de djurbilder du behöver för bygget. Varje lag behöver en utskrift.

På dagen

1. Placera LEGO® klossarna där byggaren kan komma åt dem för att spela.
2. Dela upp alla i lag.
3. Dela ut bilderna – se till att copycat-byggaren inte smygtittar!
4. Förklara för alla att detta är ett lagspel och att byggena bara blir framgångsrika om de arbetar och kommunicerar som ett lag.

Om ni är få kan ni spela som en grupp där ett barn bygger och de andra försöker gissa.

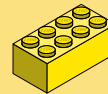
Saker du behöver per lag:



x1 1x2 gul LEGO kloss



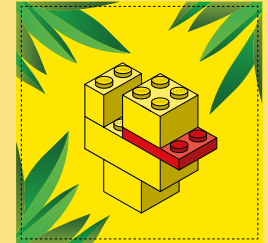
x2 2x2 gula LEGO klossar



x1 2x4 gul LEGO kloss



x1 2x3 platt röd LEGO kloss



Bildkort med djur

Bilder på minibyget med djurmotiv.



Valfritt tillägg

Pris för den bästa kopian av ett LEGO djur.

Djurfakta:

Koalor sover upp till 20 timmar om dagen.

Jättepandor äter bambu i upp till 14 timmar om dagen.



10 minuter

Du kan förlänga denna tid om du spelar med yngre barn.