



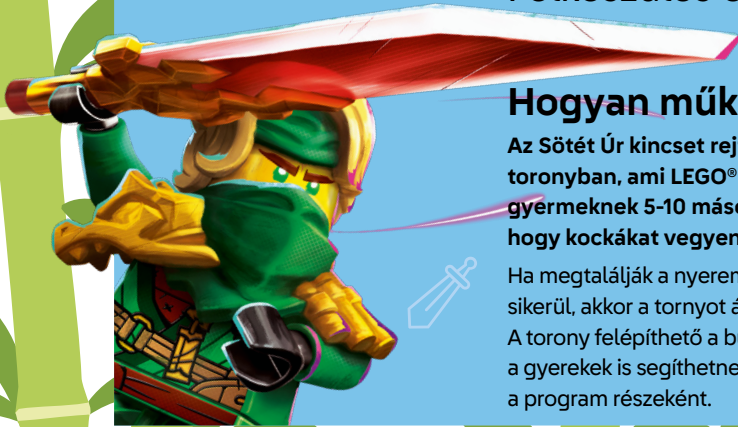
Elemi torony kihívás

Felkészülés és játék

Hogyan működik?

Az Sötét Úr kincset rejtett egy elemi színekkel festett toronyban, ami LEGO® kockákból épült. Minden gyermeknek 5-10 másodperce van arra, hogy kockákat vegyen le egy LEGO-toronyról.

Ha megtalálják a nyereményt, megtarthatják. Ha nem sikerül, akkor a tornyot átadják a következő gyerekeknek. A torony felépíthető a buli kezdete előtt, vagy a gyerekek is segíthetnek az építésében a program részeként.




Teendők:

A zsúr előtt

1. Építsd meg a tornyodat (ha nem gyerekek építik meg).
2. Ne felejtse el elrejtetni a nyereményt valahol a toronyban.


A zsúr napján

1. Magyarázd el a szabályokat, és válaszd ki, ki kezd.
2. Az idősebb gyerekek megpróbálhatják egy kézzel eltávolítani a kockákat (elképzeltetik, hogy NINJAGO® kardok vannak a másik kezükben).
3. Állítsd be az időzítőt, és kezdődjön a móka!



Minél több gyerek játszik, annál nagyobbak kell lennie a Toronynak. Idősebb gyerekek esetében lapos kockákat is használhatsz a hagyományos kockák mellett, mivel azok eltávolítása több időt vesz igénybe.

Szükséges dolgok:



Alaplap és LEGO® kockák alapszínekben.

Piros + narancssárga = tűz

Fehér + kék = jég

Barna + zöld = föld

Sárga = villámlás



Időzítő/Stopperóra



Díj

(ideális esetben egy táskában elrejtve)



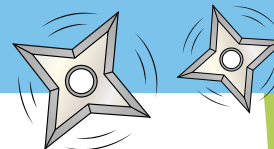
Játszd le a mellékelt videót, és hagyd, hogy a LEGO minifigurák bemutassák a játékot!



NINJAGO® tények:

Zane fegyvereként a shurikent választotta.

Miután a Nagy Zabáló legyőzött, a Serpentine felszabadította a Kőhadsereget.



10 perc

összesen (5-10 másodperc menetenként).

Az időt a gyerekek életkorának megfelelően lehet módosítani.

